

一、系统介绍

“湖北文化产业网和文化产业项目库”由“一网四库两平台”组成，即湖北文化产业网、项目库、企业库、园区库、省上市文化企业后备资源库、专项资金申报平台、文化企业融资对接服务平台，面向宣传管理部门、文化旅游管理部门、文化企事业单位、投资机构等用户，提供产业动态展示、文化企事业单位入库和统计、项目入库和统计、项目进展跟踪和督办、专项资金申报和审批、产业园区入库和统计、在线投资和互动、文化企业融资对接服务等功能。

二、一级集团用户操作指南

(一) 企事业单位角色操作

1. 注册及登录

用户在联网状态下，可通过电脑网页端或手机微信端进入“湖北文化产业网”首页。

电脑网页端：在浏览器（IE9 及以上版本）地址栏输入 www.hbwhcyw.com 即可进入。

手机微信端：扫描下方二维码并关注“湖北文化产业网”微信公众号，点击公众号下端微信首页即可进入。



(1) 注册

① 电脑网页端注册

第一步：点击“注册”，如下图：



第二步：进入“注册须知”页面，阅读注册协议后，如同意协议内容，则勾选“我已阅读并同意以上注册协议”，点击“下一步”，如下图：



第三步：进入“填写账号密码”页面，填写用户名和密码，点击“下一步”，如下图：



Registration form for account and password. It includes three input fields: '用户名' (Username) with a hint '支持英文、数字的组合, 6-20个字符'; '密码' (Password) with a hint '必须使用字母、数字和符号两种或两种以上字符组合, 6-20个字符'; and '确认密码' (Confirm Password) with a hint '请再次输入密码'. A green '下一步' (Next Step) button is highlighted with a red box.

第四步：填写统一社会信用代码，如下图：



Registration form for Unified Social Credit Code. It includes a '注册类型*' (Registration Type) section with radio buttons for '企事业单位' (Selected) and '金融投资类机构 (保险、担保、基金、证券等)'. Below is a '统一社会信用代码*' (Unified Social Credit Code) input field with a '必填项' (Required) label. A green '下一步' (Next Step) button is highlighted with a red box.

第五步：进入填写注册信息页面，系统自动匹配出单位相关信息。对已匹配信息进行核对或修改，并填写空白部分信息，如单位性质和审核部门等，如下图：



Registration form for unit information. It includes four sections: '注册所在地*' (Registration Location) with dropdowns for '请选择市' and '请选择县/区'; '行业类别*' (Industry Category) with a dropdown for '新闻信息服务'; '单位性质*' (Unit Nature) with a dropdown for '请选择'; and '审核部门*' (Review Department) with a dropdown for '宣传部门' and two more dropdowns for '请选择地区' and '请选择宣传部门'.

在选择单位性质、单位分类、审核部门时，按以下流程操作：
单位性质栏选“事业单位”，单位分类栏选“宣传部门直接管理的一级集团（单位）”，审核部门栏选其所属管理的宣传部门名称，如下图：

单位性质* 事业单位

单位分类* 宣传部门直接管理的一级集团(单位)

审核部门* 宣传部门 请选择地区 请选择

单位性质栏选“国有(控股)企业”，单位分类栏选“宣传部门直接管理的一级集团企业”，审核部门栏选其所属管理的宣传部门名称，如下图：

单位性质* 国有(控股)企业

单位分类* 宣传部门直接管理的一级集团企业

审核部门* 宣传部门 请选择地区 请选择

单位性质栏选“集体企业”“外资企业”或“民营(控股)企业”，单位分类栏选“一级集团企业”，审核部门栏选其注册所在地宣传部门名称，如下图：

单位性质* 集体企业

单位分类* 一级集团企业

审核部门* 宣传部门 请选择地区 请选择

继续填写联系人信息，然后点击“下一步”，提交注册信息，如下图：

单位联系人* 必填项

电子邮箱* 必填项

图形验证码* 请输入验证码 4124

手机号码* 必填项 获取验证码

手机验证码* 必填项

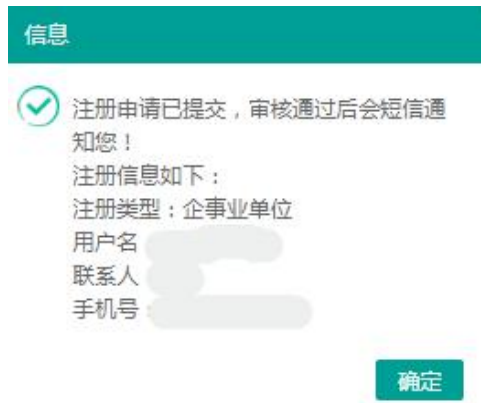
下一步

注：

(1) 系统自动匹配的信息均可自行根据实际情况修改；

(2) 注册信息一旦提交审核，企业将不能再自行修改“单位性质”“单位分类”“审核部门”信息。

注册信息提交成功后，系统会出现以下提示：



注册申请审核后，系统会短信通知单位联系人审核结果。

②手机微信端注册操作流程与电脑网页端一致。

(2) 登录

点击首页“登录”，进入登录页面，如下图：



系统支持用户名+密码、手机号+密码以及手机号+动态验证码三种方式登录。电脑网页端和手机微信端操作流程一致。

2. 找回密码

如用户忘记密码，则点击用户登录页面中的“忘记密码”

按钮，如下图：



The image shows a login interface with two tabs: '密码登录' (Password Login) and '手机动态登录' (Mobile Dynamic Login). Below the tabs are three input fields: '请输入用户名或手机号' (Please enter username or mobile number), '请输入密码' (Please enter password), and '请输入验证码' (Please enter verification code) with a CAPTCHA image showing '6874'. At the bottom, there is a '忘记密码' (Forgot Password) link highlighted with a red box, and two buttons: '登录' (Login) and '注册' (Register).

进入“找回密码”页面，输入“手机号”“图形验证码”“短信验证码”，点击“下一步”，如下图：



The diagram shows a three-step process: 1. 验证手机号 (Verify mobile number), 2. 重置密码 (Reset password), and 3. 完成找回 (Complete recovery). Below the diagram is a '找回密码' (Reset Password) form. It includes fields for '手机号' (mobile number), '图形验证码' (CAPTCHA) with '9282', and '短信验证码' (SMS verification code). A '获取短信验证码' (Get SMS verification code) button is next to the CAPTCHA field. A '下一步' (Next Step) button is highlighted with a red box.

弹出如下提示：



The image shows a success message dialog box with a green header '信息' (Information). The main content is a green checkmark icon followed by the text '手机验证码验证通过！' (Mobile verification code verification passed!). At the bottom right, there is a '确定' (Confirm) button highlighted with a red box.

点击“确定”，进入重新设置新密码页面，输入“新密码”“确认新密码”，点击“下一步”，如下图：

弹出如下提示，点击“确定”，即完成密码找回操作。
电脑网页端和手机微信端操作流程一致。



3. 维护单位信息

用户登录系统后，点击首页“用户中心”，进入用户中心页面。
如用户注册信息经主管部门审核通过，“用户中心”页面，如下图：



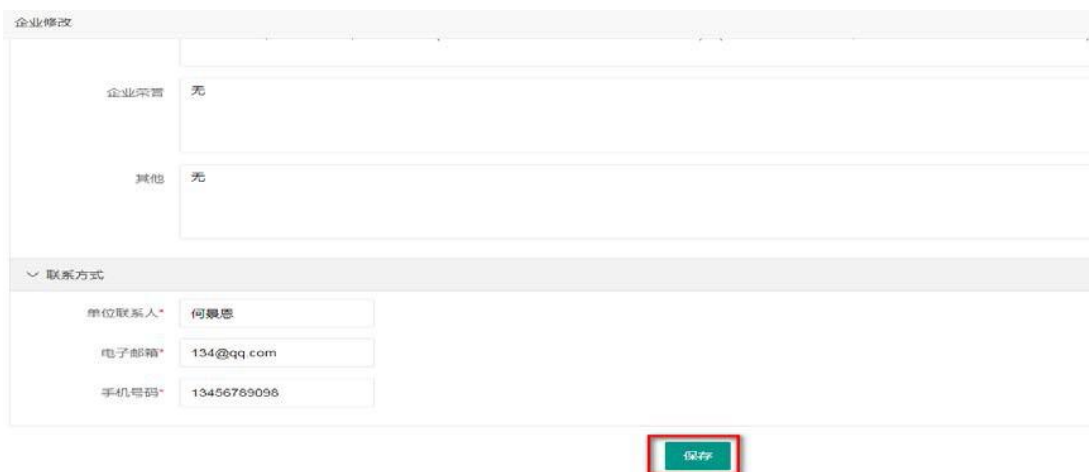
如用户注册信息经主管部门审核不通过或为等待审核状态时，“用户中心”页面，如下图：



点击“我的账号”菜单下“资料修改”按钮，进入“资料修改”页面。



点击“修改”按钮，修改信息。



点击“保存”，弹出提示框，如下图：



选择“送审”，弹出如下提示框，确定后即完成企事业单位信息修改和送审操作，待主管部门审核后，系统会短信通知单位联系人审核结果。



选择“取消”，则仅完成企事业单位信息修改操作。



单位如需送审，可进入“资料修改页面”，点击“送审”按钮。



弹出如下提示，确定后即完成企事业单位信息送审操作，待

主管部门审核后，系统会短信通知单位联系人审核结果。



注：

(1) “注册类型” “单位名称” “审核部门” 信息，企业均不能自行修改。

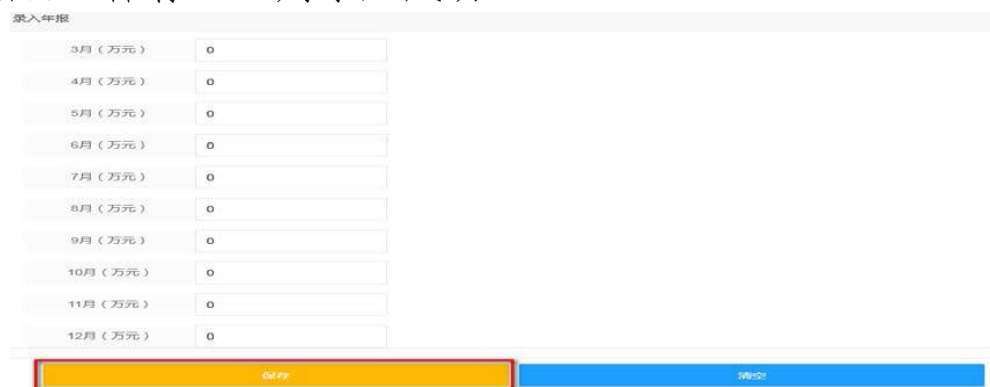
(2) 用户注册或修改信息，等待主管部门审核期间，可以进行项目申报操作。

4. 录入和修改年度财务报表信息

在用户中心页面，点击“年度财务报表发布”，进入“年度财务报表发布”页面，点击“填写年报”按钮，录入信息。



点击“保存”，则录入成功。



如需修改年度财务报表，则点击“修改”，修改信息，点击“保存”，则修改成功。



注：

(1) 每年 6 月 30 日前须填报上年度财务报表，逾期未填报，企业状态显示为“年报未更新”。

(2) 填报和修改年度财务报表不需要审核，也不会对外公布。

(3) 申请文瞪板上板的企业须填写现金流量表。

5. 项目申报和管理

(1) 申报项目

在用户中心页面，点击“项目库”菜单下“项目入库和修改”按钮，进入“项目入库和修改”页面，点击“项目入库”，如下图：



录入项目信息，如下图：

项目录入

项目手续办理情况

手续办理情况* 备案 环保 节能 土地 规划 其他

手续办理情况其他说明

资金来源情况 (如无来源资金, 该栏目请填写 0)

国家级资金*	<input type="text" value="0"/>	万元	省级资金*	<input type="text" value="0"/>	万元	市(州)级资金*	<input type="text" value="0"/>	万元
县(区)级资金*	<input type="text" value="0"/>	万元	自筹资金*	<input type="text" value="0"/>	万元	其他资金*	<input type="text" value="0"/>	万元

联系方式

联系人* 手机号*

保存

点击“保存”，弹出提示框，如下图：



选择“送审”，弹出如下提示，确定后即完成项目信息录入和送审操作，待主管部门审核后，系统会短信通知单位 联系人审核结果。



选择“取消”，则仅完成项目信息录入操作，如下图：



项目如需送审，可进入“项目录入和修改”页面，点击“送审”按钮，如下图：




弹出如下提示，确定后即完成项目信息送审操作，待主管部门审核后，系统会短信通知单位联系人审核结果。

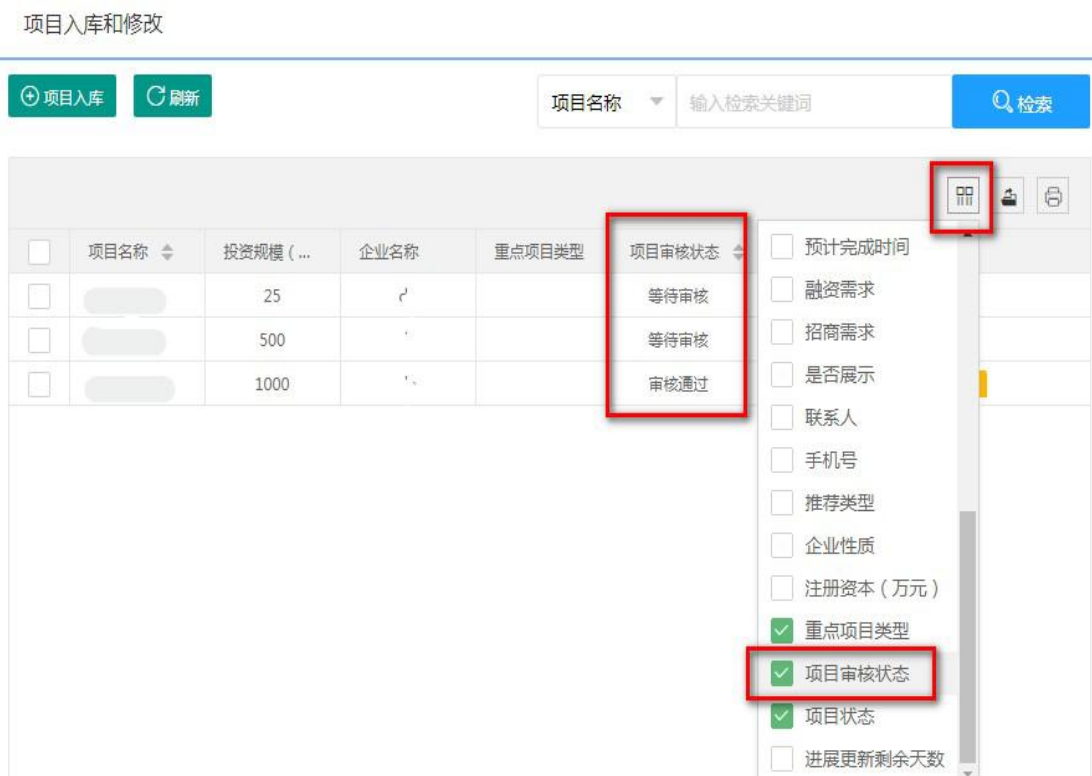


注：手机微信端暂无法填报项目信息。

(2) 查看项目审核状态

在用户中心页面，点击“项目库”菜单下的“项目入库和修改”按钮，进入“项目入库和修改”页面，点击  图标，勾选“项目审

核状态”，查看项目审核状态。



(3) 发布和修改项目融资信息

在用户中心页面，点击“项目库”菜单下“融资信息发布和修改”按钮，进入“融资信息发布和修改”页面，点击“融资信息录入”，录入信息。



点击“保存”，则发布成功。

录入融资信息

项目名称* [下拉菜单] 上次填报记录

融资方式* 请选择 [下拉菜单]

融资金额* 0 万元

已完成融资金额* 0 万元

融资期限* 2019-11-13

保存 清空

如需修改项目融资信息，点击“修改”，修改信息后，点击“保存”，则修改成功。

用户中心

项目库

项目入库和修改

待审核项目查询

融资信息发布和修改

已签约招商信息发布和修改

项目进展更新

融资信息发布和修改

融资信息录入 刷新

项目名称 输入检索关键词 检索

<input type="checkbox"/>	项目名称	企业名称	融资方式	融资金额(万...)	融资截止日期	已完成融资...	操作
<input type="checkbox"/>			股权融资	0	2019-10-15	0	查看 查看历史 修改
<input type="checkbox"/>			股权融资	0	2019-10-09	0	查看 查看历史 修改
<input type="checkbox"/>			股权融资	255	2019-10-09	2666	查看 查看历史 修改
<input type="checkbox"/>			股权融资	22	2019-10-09	22	查看 查看历史 修改
<input type="checkbox"/>			股权融资	200	2019-08-28	300	查看 查看历史 修改

(4) 发布和修改已签约项目招商信息

在用户中心页面，点击“项目库”菜单下“已签约招商信息发布和修改”按钮，进入“已签约招商信息发布和修改”页面，点击“招商信息录入”，录入信息。



点击“保存”，则发布成功。

✕

录入招商信息

项目名称*

合作（投资）单位*

签约时间* 2019-11-18

签约金额* 0 万元

签约会议* 请选择签约会议 请选择具体签约会议

到位资金* 0 万元

是否落地* 是

投资方式* 请选择

保存

清空

如需修改已签约项目招商信息，点击“修改”，修改信息后，点击“保存”，则修改成功。



(5) 维护入库项目

① 修改入库项目信息

在用户中心页面，点击“项目库”菜单下“项目入库和修改”按钮，进入“项目入库和修改”页面，点击“修改”，如下图：



修改项目信息，如下图：

修改项目信息

手续办理情况* 备案 环保 节能 土地 规划 其他

手续办理情况其他说明

资金来源情况 (如无来源资金, 该栏目请填 0)

国家级资金*	<input type="text" value="0"/>	万元	省级资金*	<input type="text" value="0"/>	万元	市(州)级资金*	<input type="text" value="0"/>	万元
县(区)级资金*	<input type="text" value="0"/>	万元	自筹资金*	<input type="text" value="0"/>	万元	其他资金*	<input type="text" value="0"/>	万元

联系方式

联系人*

手机号*

保存

点击“保存”，弹出提示框，如下图：



选择“送审”，弹出如下提示框，确定后即完成项目信息修改和送审操作，待主管部门（单位）审核后，系统会短信通知单位联系人审核结果。



选择“取消”，则完成项目信息修改操作，如下图：



项目如需送审，可进入“项目录入和修改”页面，点击“送审”按钮。

项目入库和修改

项目入库 刷新

项目名称 输入检索关键词 检索

<input type="checkbox"/>	项目名称	投资规模(万...)	企业名称	重点项目类型	项目状态	操作
<input type="checkbox"/>		200			正常	查看 修改 送审 删除
<input type="checkbox"/>		200			正常	查看 修改 送审 删除
<input type="checkbox"/>		500			正常	查看 修改 送审 删除
<input type="checkbox"/>		0			正常	查看 修改 送审 删除
<input type="checkbox"/>		500		市级重点项目	正常	查看 修改 送审 删除
<input type="checkbox"/>		500			正常	查看 修改 送审 删除
<input type="checkbox"/>		4			正常	查看

弹出如下提示，确定后即完成项目信息送审操作，待主管部门（单位）审核后，系统会短信通知单位联系人审核结果。



②更新项目进展信息

A. 录入项目进展信息

在用户中心页面，点击“项目库”菜单下“项目进展更新”按钮，进入“项目进展更新”页面，点击“录入进展”，录入信息。



点击保存，则录入成功。

进展录入

进展图片*

项目完成比例* 计划完成时间*

具体进展情况*

资金详情

上次填报记录

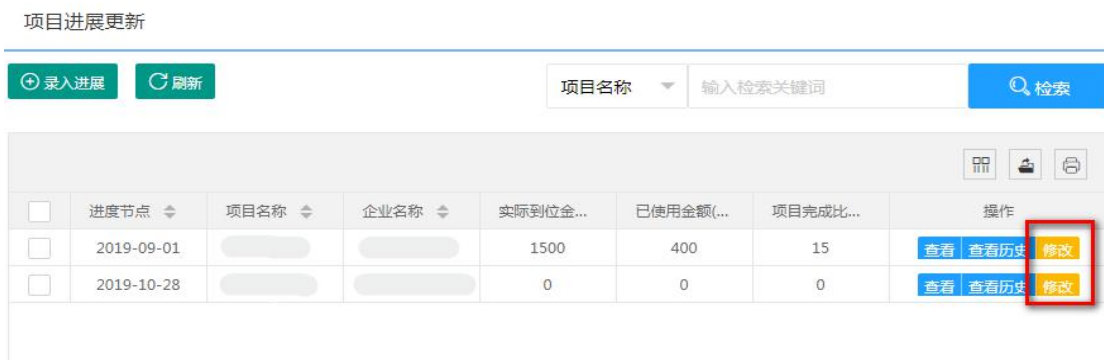
实际到位金额(万元)* <input type="text" value="0"/>	已使用金额(万元)* <input type="text" value="0"/>
资金来源国家级(万... <input type="text" value="0"/>	资金来源省级(万元)* <input type="text" value="0"/>
资金来源市(州)级... <input type="text" value="0"/>	资金来源县(区)级... <input type="text" value="0"/>
资金来源自筹(万元)* <input type="text" value="0"/>	资金来源其他(万元)* <input type="text" value="0"/>

保存 清空

注：每三个月须更新已入库项目的进展情况，逾期未更新，项目状态显示为“进展未更新”。

B. 修改项目进展信息

在用户中心页面，点击“项目库”菜单下“项目进展更新”按钮，进入“项目进展更新”页面，点击“修改”按钮，修改信息，点击保存，则修改成功。



6. 产业园区信息入库和管理

(1) 申请园区信息入库

在用户中心页面，点击“园区库”菜单下“园区入库和修改”按钮，进入“园区入库和修改”页面，点击“园区入库”，录入信息。



点击“送审”，则完成录入和送审，待主管部门（单位）审核后，系统会短信通知单位联系人审核结果。

园区入库
✕

企业名称*

园区名称*

园区图片
上传园区图片

主办单位*

授牌单位

0
占地面积*
亩

0
建筑面积*
万平方米

0
投资总额*
万元

园区简介*

送审

清空

注：手机微信端暂无法填报园区信息。

(2) 查看园区入库审核状态

在用户中心页面，点击“园区库”菜单下“园区入库和修改”按钮，进入“园区入库和修改”页面，查看园区入库审核状态。

园区入库和修改

+ 园区入库
刷新

园区名称

输入检索关键词

检索

<input type="checkbox"/>	园区名称	运营主体	投资总额(...)	授牌单位	占地面积(...)	建筑面积(...)	审核状态	操作
<input type="checkbox"/>			500	武汉哈哈...	500	300	待审核	查看 修改

<
1
>
到第
1
页
确定
共 1 条
10 条/页
▼

(3) 维护园区入库信息

在用户中心页面，点击“园区库”菜单下“园区入库和修改”按钮，进入“园区入库和修改”页面，点击“修改”，修改

信息。

园区入库和修改

园区名称 输入检索关键词 检索

<input type="checkbox"/>	园区名称	运营主体	投资总额(...)	授牌单位	占地面积(...)	建筑面积(...)	审核状态	操作
<input type="checkbox"/>			500	武汉哈哈...	500	300	待审核	<input type="button" value="查看"/> <input type="button" value="修改"/>

< 1 > 到第 1 页 确定 共 1 条 10 条/页

点击“送审”，即完成园区入库信息修改和送审，待主管部门审核后，系统会短信通知单位联系人审核结果。

园区修改

本页面信息修改保存后，自动提交审核，审核期间，本园区信息不公开展示

园区名称 *

园区图片 已上传

主办单位 *

授牌单位

占地面积 * 亩

建筑面积 * 万平方米

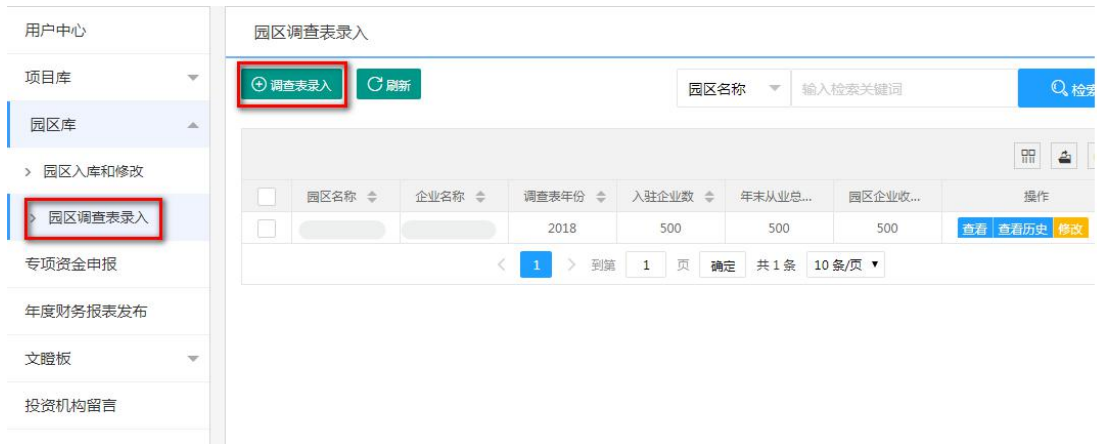
投资总额 * 万元

园区简介 *

(4) 录入和修改园区调查表

在用户中心页面，点击“园区库”菜单下“园区调查表录入”按钮，进入“园区调查表录入”页面，点击“调查表录入”，录

入信息。



点击“保存”，则录入成功。



如需修改园区调查表信息，点击“修改”，修改信息后，点击“保存”按钮，则修改成功。



7. 专项资金项目申报和管理

(1) 申报专项资金项目

在用户中心页面，点击“专项资金申报”，进入“专项资金申报”页面，点击“申报”，录入信息。



点击“保存”，完成录入。

The screenshot shows the '申报专项资金' (Declare Special Funds) form. It includes several text input fields: '项目实施方案*', '项目投资详细概算*', '风险控制与结论*', and '其他'. At the bottom of the form, there are two buttons: '保存' (Save) and '清空' (Clear).

点击“送审”按钮，如下图：



弹出如下提示,确认后即完成送审操作。待审批部门审批后,系统会短信通知单位联系人审批结果。



注:

①省直属单位申报的项目由省委宣传部审批;其他单位申报的项目先由市(州)宣传部审批通过后,报省委宣传部审批。

②项目必须在系统设定的申报时间范围内申报。

③未及时列入项目库或未按时更新进展的项目不能申报专项资金。

(2) 查看专项资金项目审批状态

在用户中心页面,点击“专项资金申报”,进入“专项资金申报”页面,查看项目申报审批状态。



(3) 修改专项资金项目申报信息

在用户中心页面,点击“专项资金申报”,进入“专项资金申报”页面,点击“修改”,修改信息。

专项资金申报

专项资金申报

申报 刷新

项目名称 输入检索关键词 检索

<input type="checkbox"/>	项目名称	投资方	扶持方式	批复金额(万元)	审批状态	操作
<input type="checkbox"/>			补助	0	未送审	查看 修改 删除 送审

< 1 > 到第 1 页 确定 共 1 条 10 条/页

点击“保存”，即完成修改。

修改专项资金申报

项目实施方案*

项目投资详细概算*

风险控制与结论*

其他

保存 清空

点击“送审”，如下图：

专项资金申报

申报 刷新

项目名称 输入检索关键词 检索

<input type="checkbox"/>	项目名称	投资方	扶持方式	批复金额(万元)	审批状态	操作
<input type="checkbox"/>			补助	0	未送审	查看 修改 删除 送审

< 1 > 到第 1 页 确定 共 1 条 10 条/页

弹出如下提示,确认后即可完成送审操作。待审批部门审批后,

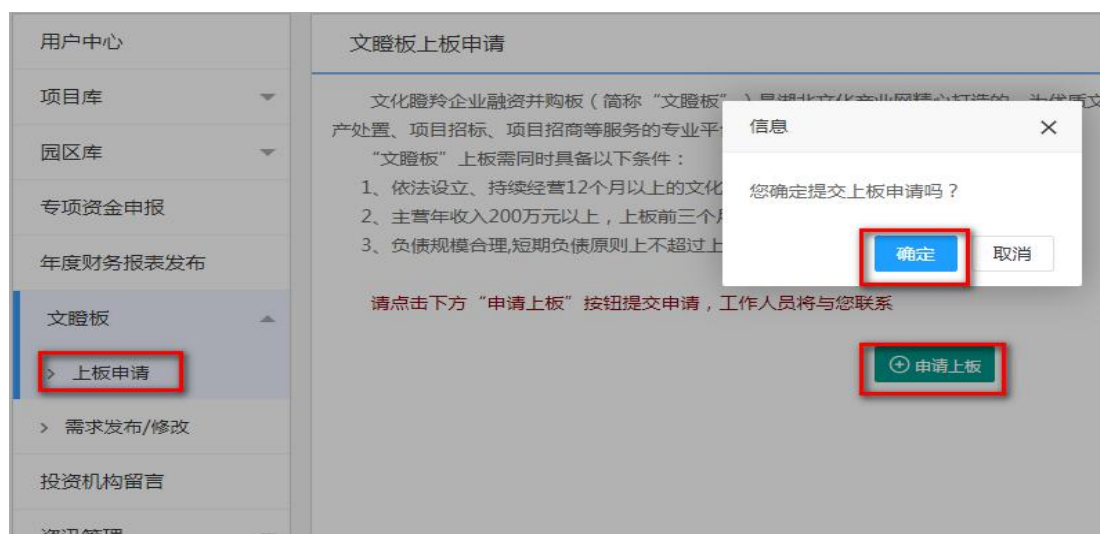
系统会短信通知单位联系人审批结果。



8. 文瞪板上板申请和需求信息管理

(1) 申请上板

在用户中心页面，点击“文瞪板”菜单下“上板申请”按钮，进入“上板申请”页面，点击“申请上板”，确认提交，即完成操作，待审核后，系统会短信通知单位联系人审核结果。



(2) 查看上板审核状态

在用户中心页面，点击“文瞪板”菜单下“上板申请”按钮，进入“上板申请”页面，查看审核状态。

文瞪板上板申请

文化瞪羚企业融资并购板（简称“文瞪板”）是湖北文化产业网精心打造的、为优质文化企业提供股权融资、债权融资、收益权融资、资产处置、项目招标、项目招商等服务的专业平台。

“文瞪板”上板需同时具备以下条件：

- 1、依法设立、持续经营12个月以上的文化企业；
- 2、主营年收入200万元以上，上板前三个月有持续现金流；
- 3、负债规模合理，短期负债原则上不超过上年销售收入的40%。

您的申请已成功提交，请等待审核

（3）发布和修改融资等需求信息

在用户中心页面，点击“文瞪板”菜单下“需求发布/修改”按钮，进入“需求发布/修改”页面，点击“需求发布”，进行发布操作。

企业代码	企业简称	服务类型	截止日期	已完成金...	服务状态	文瞪板申...	操作
		股权转让	2019-09-17	0	进行中	审核通过	查看/完结 修改
		股权质押	2019-09-17	0	进行中	审核通过	查看/完结 修改
		股权置换	2019-09-18	0	进行中	审核通过	查看/完结 修改

点击“保存”，则发布成功。

录入文瞪板需求

企业名称

服务类型 债权融资

融资金额 (万元) 0

融资年化利息 (%) 0

截止时间 2019/11/14

保存 清空

注：用户上板申请审核通过后，才能发布融资等需求信息。

如需修改融资等需求信息，点击“修改”，修改信息后，点击“保存”，则修改成功。



(4) 查看/完结融资等需求信息

在用户中心页面，点击“文瞪板”菜单下“需求发布/修改”按钮，进入“需求发布/修改”页面，点击“查看/完结”按钮，查看融资等需求信息。



点击“完结”，如下图：

查看文瞪板需求 ×

服务类型	债权融资
融资金额(万元)	2.5
融资年化利息(%)	3
截止时间	2019/09/12
服务状态	进行中

文瞪板需求已完结操作

完结


填写已融资金额，点击“确定”，则需求完结。

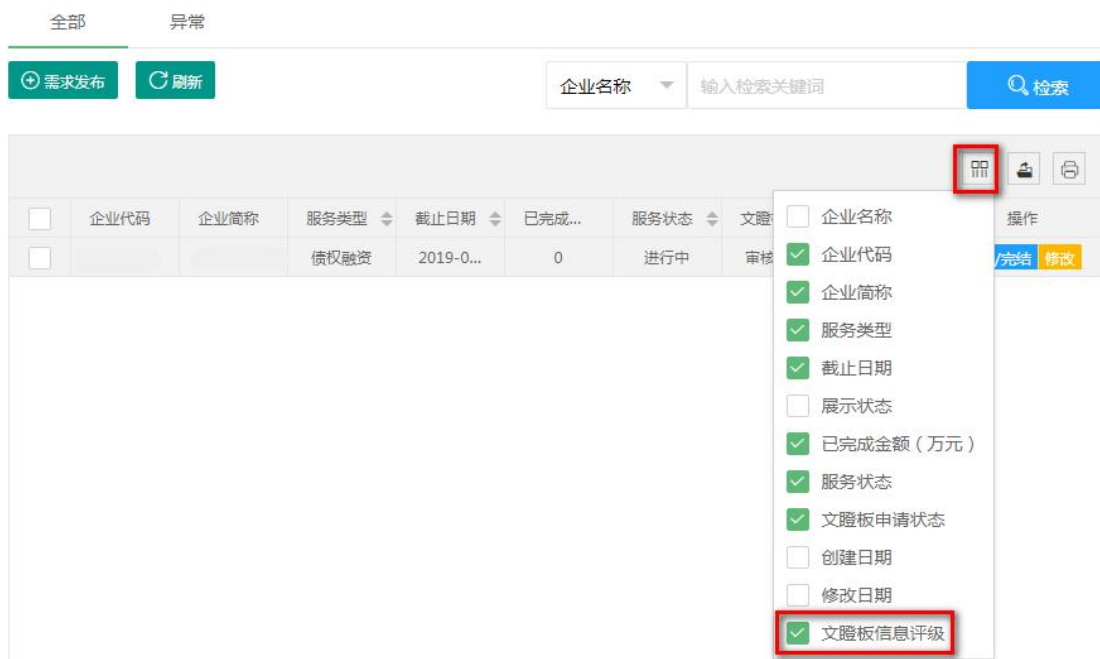
请填写已融资金额(单位:万元) : ×

|

确定 取消

(5) 查看文瞪板信息评级

在用户中心页面，点击“文瞪板”菜单下“需求发布/修改”按钮，进入“需求发布/修改”页面，点击  图标，勾选文瞪板信息评级，即可在需求列表“文瞪板信息评级”栏中查看该企业信息评级状况。



注：“文瞪板”企业信息评级标准如下

“文瞪板”上板企业信息披露评级划分为：AAA、AA、A、B四级。

AAA级：上板期间，企业能按时披露经会计师事务所审计后的财务年度报表，并向“文瞪板”提供审计报告原件；发布融资需求的，及时披露融资状况。

AA级：上板期间，企业能按时披露财务年度报表；发布融资需求的，及时披露融资状况。

A级：上板期间，企业出现下列情况之一的：

- ①企业在“文瞪板”未按时披露财务年度报表；
- ②发布融资需求的，未按时披露融资状况。

B级：上板期间，企业出现以下两种情况：

- ①企业在“文瞪板”未按时披露财务年度报表；
- ②发布融资需求的，未按时披露融资状况。

企业信息评级调整规则如下：

①企业上板后，初始定级为 AA 级。企业每年能在 6 月 30 日前向交“文瞪板”提供上一年度经会计师事务所审计后的财务报表，且该报表与其在“文瞪板”披露的财务报表数据一致的，其信息评级上调至 AAA 级。

②每年 6 月 30 日前，企业未按时在“文瞪板”披露上一年度财务报表信息，其信息评级降至 A 级。

③企业在“文瞪板”发布融资需求的，在融资需求截止日前，未披露融资状况的，其信息评级下降一级。

④企业因未按期披露财务报表降级的，若全部补充披露了年度财务报表，其信息评级向上升一级。

⑤企业因未按期披露融资状况降级的，若补充披露了融资状况，其信息评级向上升一级。

9. 投资机构留言管理

(1) 回复投资机构咨询

在用户中心页面，点击“投资机构留言”，进入“投资机构留言”页面，点击“回复”，回复信息。

<input type="checkbox"/>	项目名称	问题	回复	回复时间	操作员	回复人	是否阅读	操作
<input type="checkbox"/>			aa	2019/10/2...	hzuwcp	yinjingf	true	回复 修改
<input type="checkbox"/>			56	2019/10/2...	hzuwcp	yinjingf	true	回复 修改
<input type="checkbox"/>			好	2019/8/22...	hzuwcp	yinjingf	true	回复 修改
<input type="checkbox"/>			55	2019/9/29...	hzuwcp	yinjingf	true	回复 修改

点击“保存”，则回复成功。

回复留言 ✕

项目名称 汉民族创世史诗《动物世界》纪录片

创建时间 8/12/19 11:54:01 PM

问题 我有投资意向，请联系我，我的电话是13407136773

回复 好de

保存

(2) 修改回复信息

在用户中心页面，点击“投资机构留言”，进入“投资机构留言”页面，点击“修改”，修改回复信息后，点击“保存”，则修改成功。

投资机构留言

项目名称 输入检索关键词 检索

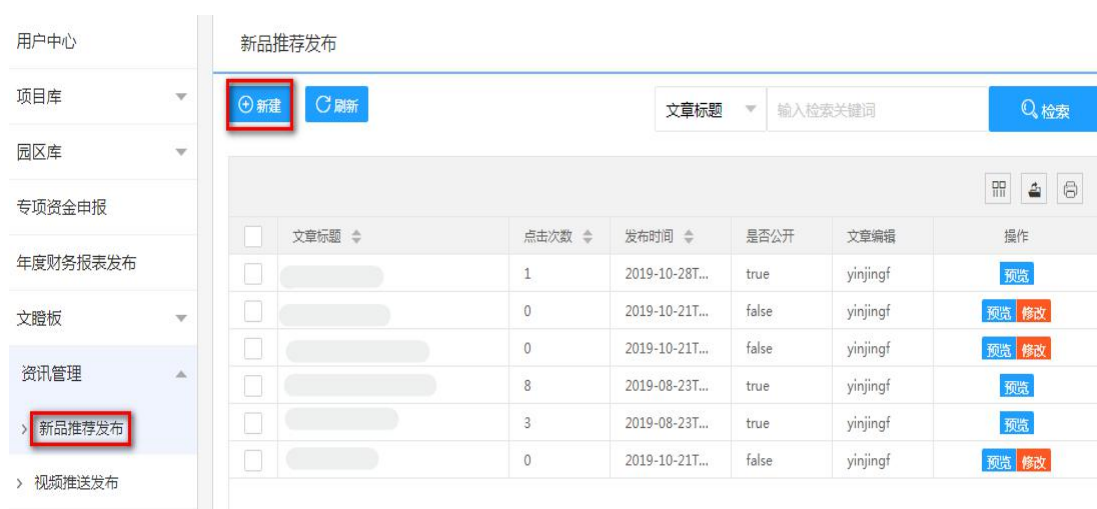
<input type="checkbox"/>	项目名称	问题	回复	回复时间	操作员	回复人	是否阅读	操作
<input type="checkbox"/>			aa	2019/10/2...	hzuwcp	yinjingf	true	回复 修改
<input type="checkbox"/>			56	2019/10/2...	hzuwcp	yinjingf	true	回复 修改
<input type="checkbox"/>			好	2019/8/22...	hzuwcp	yinjingf	true	回复 修改
<input type="checkbox"/>			55	2019/9/29...	hzuwcp	yinjingf	true	回复 修改

< 1 > 到第 1 页 确定 共 4 条 10 条/页

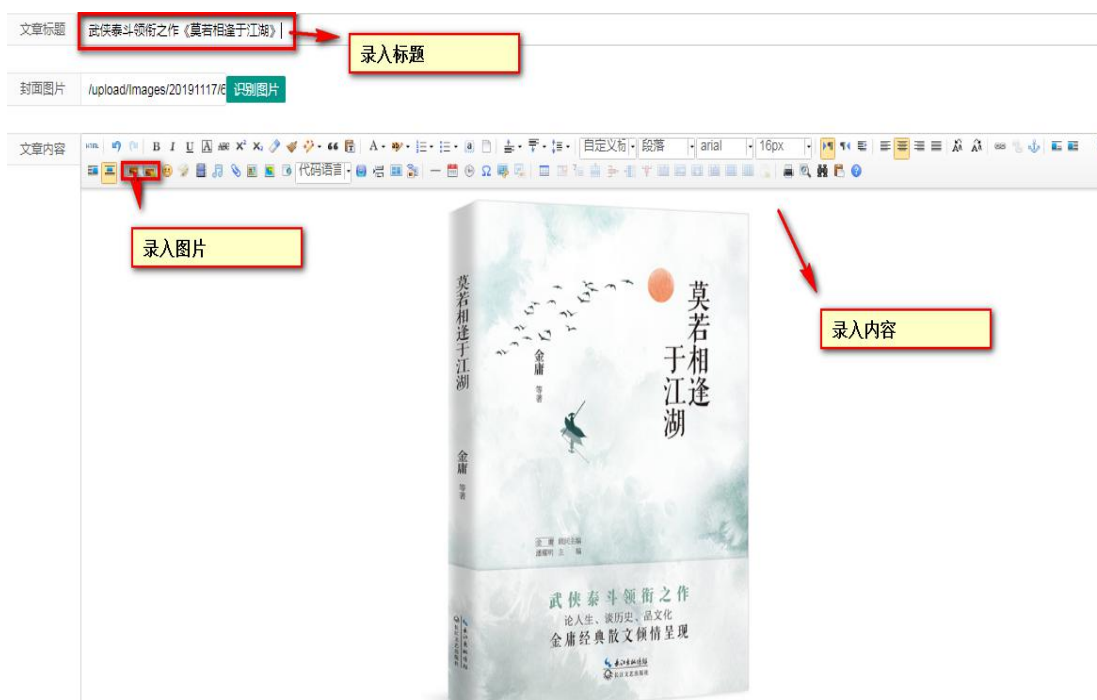
10. 资讯信息管理

(1) 发布新品推荐信息

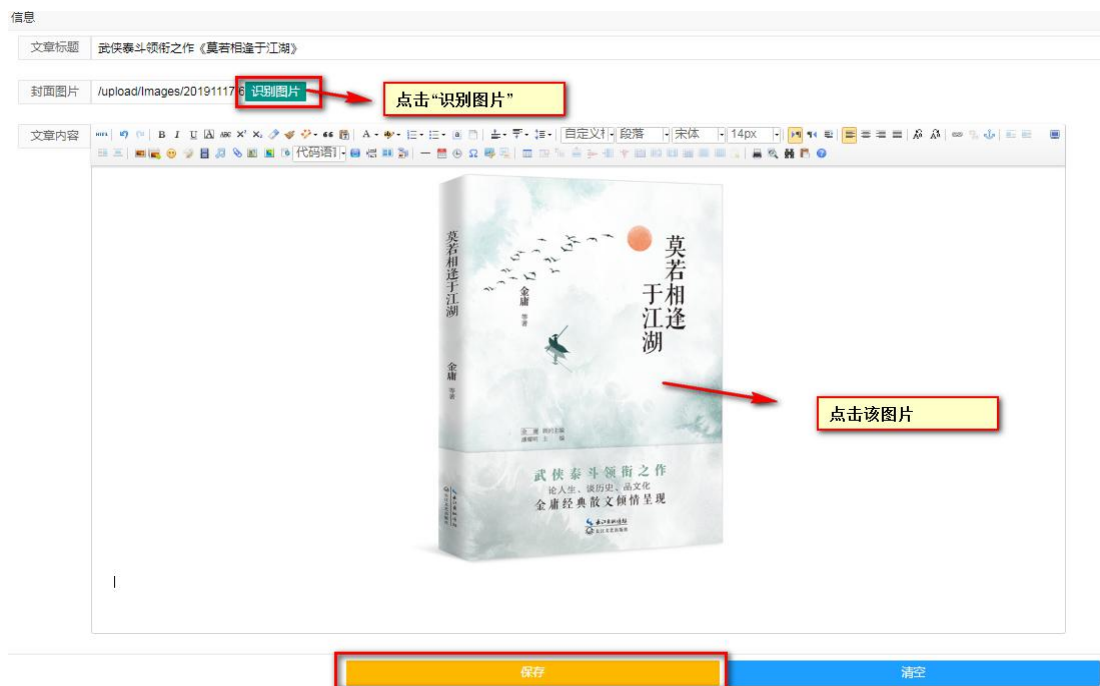
在用户中心页面，点击“资讯管理”菜单下“新品推荐发布”按钮，进入“新品推荐发布”页面，点击“新建”，录入新品信息。



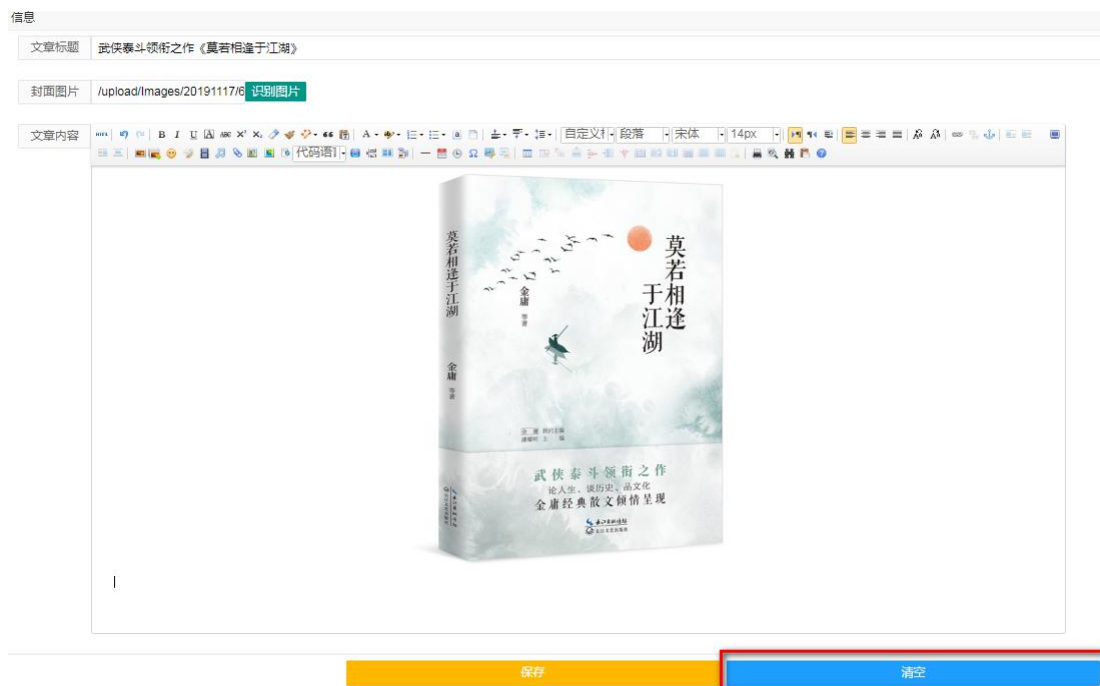
填写标题和内容，插入图片，如下图：



点击插入的一张图片后，点击“识别图片”按钮，则该图片将作为本篇文章的封面图片，点击“保存”，则填报完成，经审核通过后，对外发布。



点击“清空”按钮，则填入的内容全部清除。



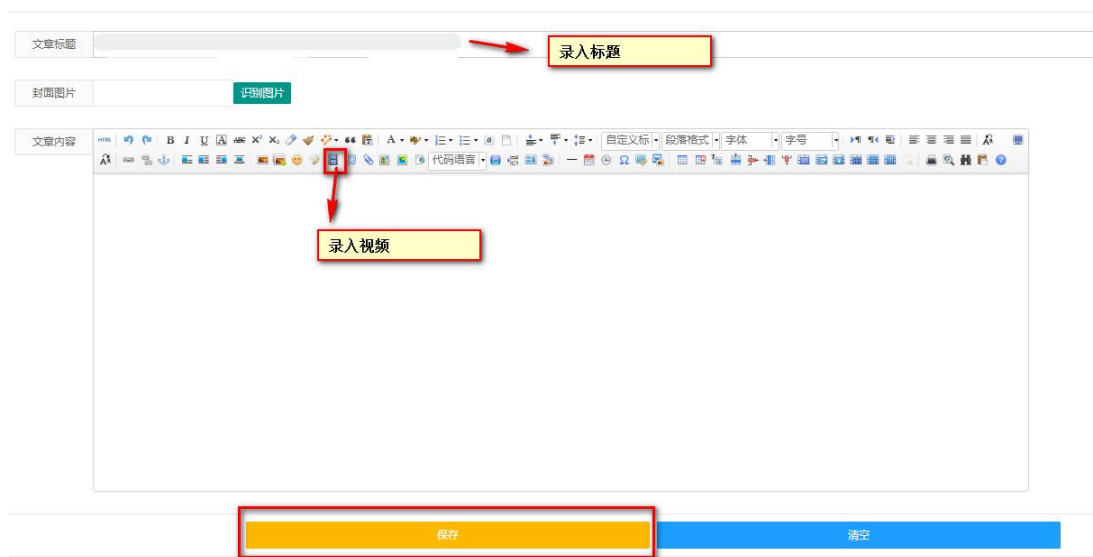
说明：新品推荐栏目主要发布企事业单位创新推出的优秀出版物、影视、演艺、戏曲、动漫、音乐、书画等。

(2) 发布视频推送信息

在用户中心页面，点击“资讯管理”菜单下“视频推送发布”按钮，进入“视频推送发布”页面，点击“新建”，如下图：



填写标题和视频内容，点击“保存”，则填报完成，经审核通过后，对外发布。



点击“清空”按钮，则填入的内容全部清除。

The screenshot shows a web form with the following elements:

- 文章标题** (Article Title): A text input field.
- 封面图片** (Cover Image): A text input field with a green **识别图片** (Identify Image) button next to it.
- 文章内容** (Article Content): A large text area with a rich text editor toolbar above it. The toolbar includes options for font (宋体), size (14), and other formatting tools.
- 保存** (Save): A yellow button at the bottom center.
- 清空** (Clear): A blue button at the bottom right, highlighted with a red border.

注：填报信息的格式要求如下：

- (1) 文章题目自动默认格式
- (2) 上传图片文件不得大于 2M，图片宽：600 像素
- (3) 上传视频文件不得大于 100M
- (4) 文章内容格式要求：

- ① 字体：宋体
- ② 字号：14 号
- ③ 间距：1.75
- ④ 颜色：黑色
- ⑤ 首行缩进

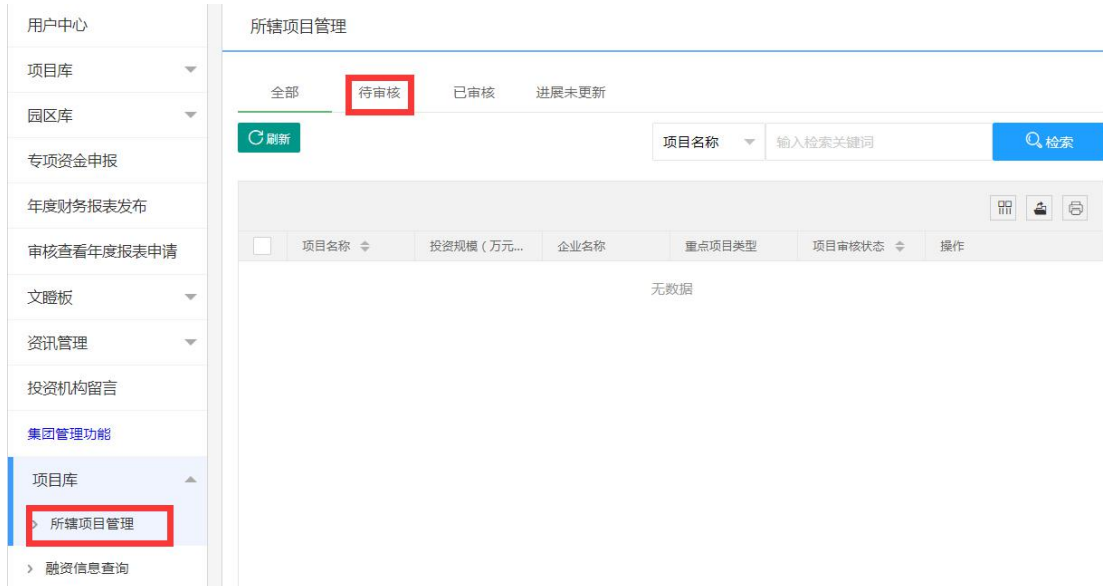
(二) 集团管理角色操作

1. 项目库管理

(1) 审核项目信息

在用户中心页面，点击“项目库”菜单下“所辖项目管理”


按钮，进入“所辖项目管理”页面，点击“待审核”，查看待审核直辖项目信息，如下图：



点击“查看/审核”按钮，查看或审核项目信息。



点击“通过”，弹出如下提示，点击“确定”，则该项目审核通过，报宣传管理部门审核。



确认审核通过吗？



点击“不通过”，如下图：



填写不通过原因，点击“确定”，则该项目审核不通过。



如批量审核：勾选多个项目，点击“批量审核通过”按钮，如下图：



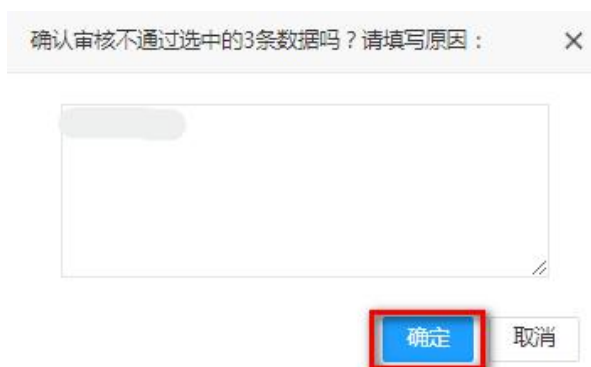
弹出如下提示，确认后则勾选的项目均审核通过，报宣传管理部门审核。



点击“批量审核不通过”按钮，如下图：



填写不通过原因，确认后勾选的项目均审核不通过。



注：

① 下属企业申报或修改项目信息送审后，先由一级集团进行审核，集团审核通过的，提交集团所属宣传管理部门进行二次审核，宣传管理部门审核通过的，列入项目库。如后台有待审核项

目信息，集团联系人每周三上午会收到内容为“【湖北文化产业网】您有新的项目信息需要审核”的提醒短信。

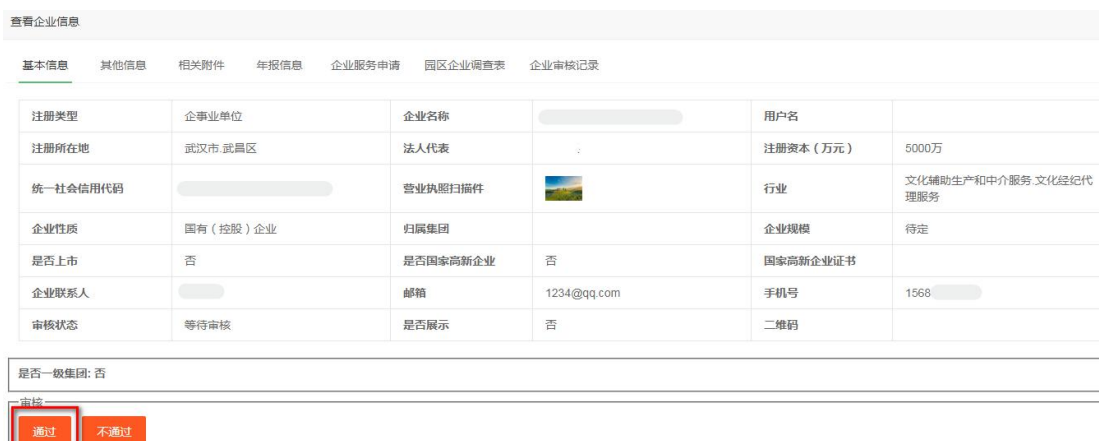
②集团审核项目信息时，须先审核通过项目填报企业的注册信息。

2. 审核企业注册信息

在用户中心页面，点击“企业库”菜单下“所辖企业管理”按钮，进入“所辖企业管理”页面，点击“待审核”，查看待审核直辖企业信息。



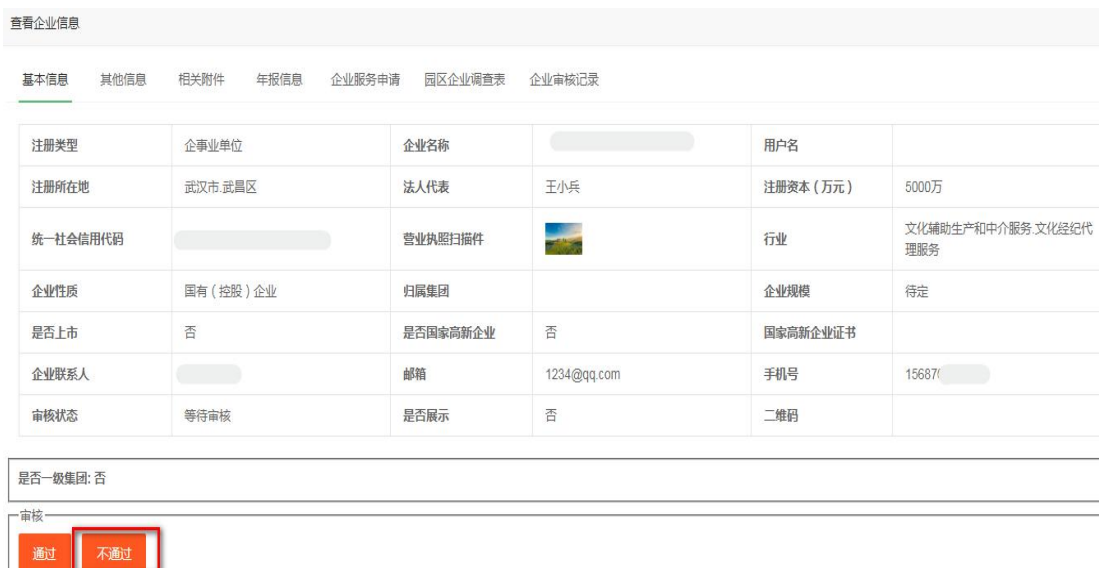
点击“查看/审核”按钮，查看或审核单位信息。



点击“通过”，弹出如下提示，点击“确定”，则该企业审核通过，列入企业库。



点击“不通过”，如下图：



填写不通过原因，点击“确定”，则该企业审核不通过。



如批量审核：勾选多个单位，点击“批量审核通过”按钮，
如下图：



弹出如下提示，确认后则勾选的单位均审核通过。



点击“批量审核不通过”按钮，如下图：



填写不通过原因，确认后勾选的单位均审核不通过。

确认审核不通过选中的2条数据吗？请填写原因： ×

确定 取消

注：下属企业注册或修改企业信息送审后，由一级集团审核，审核通过的，列入企业库。如后台有待审核企业注册信息，集团联系人每周三上午会收到内容为“【湖北文化产业网】您有新的企业信息需要审核”的提醒短信。

3. 审核园区信息

在用户中心页面，点击“园区库”菜单下“所辖园区审核/查询”按钮，进入“所辖园区审核/查询”页面，点击“待审核”，查看待审核直辖区信息。

用户中心

项目库

园区库

- 园区入库和修改
- 园区调查表录入

专项资金申报

年度财务报表发布

文展板

资讯管理

投资机构留言

集团管理功能

项目库

企业库

园区库

- 所辖园区查询

所辖园区查询

全部 待审核 已审核

刷新

园区名称 输入检索关键词 检索

<input type="checkbox"/>	园区名称	运营主体	投资总额...	授牌单位	占地面积...	建筑面积...	审核状态	操作
<input type="checkbox"/>			50000		1000	500	待审核	查看/审核

1 到第 1 页 确定 共 1 条 10 条/页

点击“查看/审核”，查看或审核园区信息。

查看园区信息

基本信息 园区调查表 园区审核记录

园区名称		运营主体	
主办单位		授牌单位	
占地面积		建筑面积	平方米
投资总额(万元)		园区图片	查看
入库申请时间	2019/10/31 18:11:24	审核状态	待审核
园区简介			

审核

[通过](#) [不通过](#)

点击“通过”，弹出如下提示，点击“确定”，则审核通过。



点击“不通过”，如下图：

查看园区信息

基本信息 园区调查表 园区审核记录

园区名称		运营主体	
主办单位		授牌单位	
占地面积		建筑面积	平方米
投资总额(万元)		园区图片	查看
入库申请时间	2019/10/31 18:11:24	审核状态	待审核
园区简介			

审核

[通过](#) [不通过](#)

填写不通过原因，点击“确定”，则审核不通过。



注：下属企业录入或修改园区信息送审后，由一级集团审核，审核通过的，列入园区库。如后台待审核的园区信息，集团联系人每周三上午会收到内容为“【湖北文化产业网】您有新的园区资料需要审核”的提醒短信。

4. 数据查看、分析和统计

(1) 数据查看

① 查看项目库数据

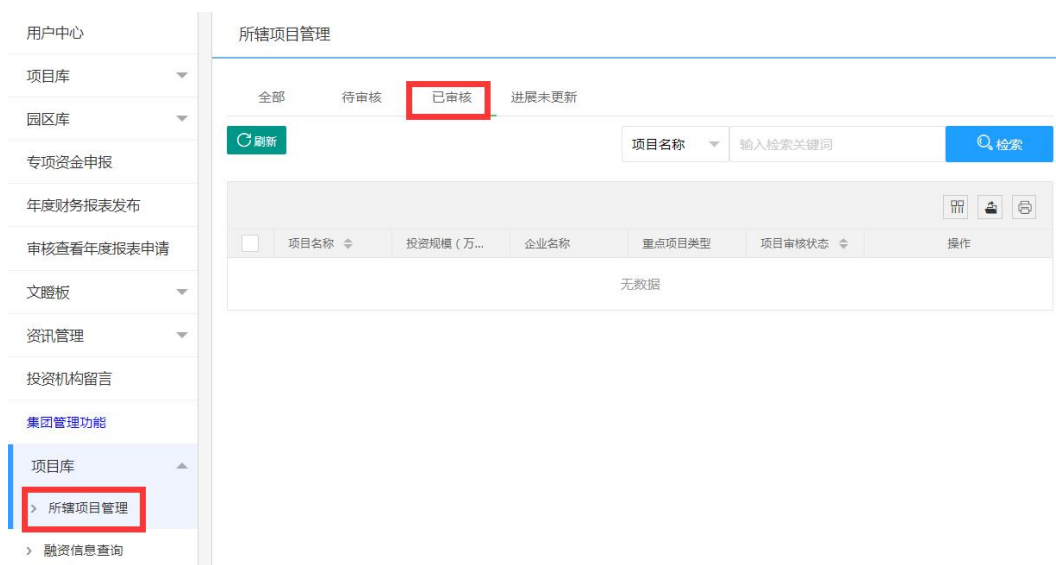
A. 查看项目信息

在用户中心页面，点击“项目库”菜单下“所辖项目管理”按钮，进入“所辖项目管理”页面，点击“全部”，查看所辖项目信息，如下图：



B. 查看已审核项目信息

在用户中心页面，点击“项目库”菜单下“所辖项目管理”按钮，进入“所辖项目管理”页面，点击“已审核”，查看已审核所辖项目信息。



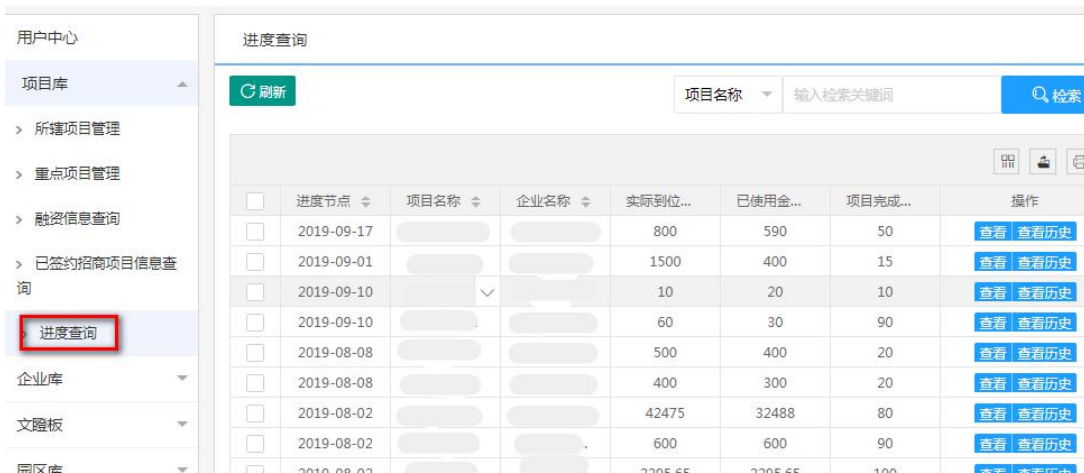
C. 查看未按时更新进展的项目信息

在用户中心页面，点击“项目库”菜单下“所辖项目管理”按钮，进入“所辖项目管理”页面，点击“异常”，查看未按时更新进展的直辖项目信息。



D. 查看项目进展

在用户中心页面，点击“项目库”菜单下“进度查询”按钮，进入“进度查询”页面，查看所辖项目进展信息。



E. 查看项目融资信息

在用户中心页面，点击“项目库”菜单下“融资信息查询”按钮，进入“融资信息查询”页面，查看所辖项目融资信息。



F. 查看已签约项目招商信息

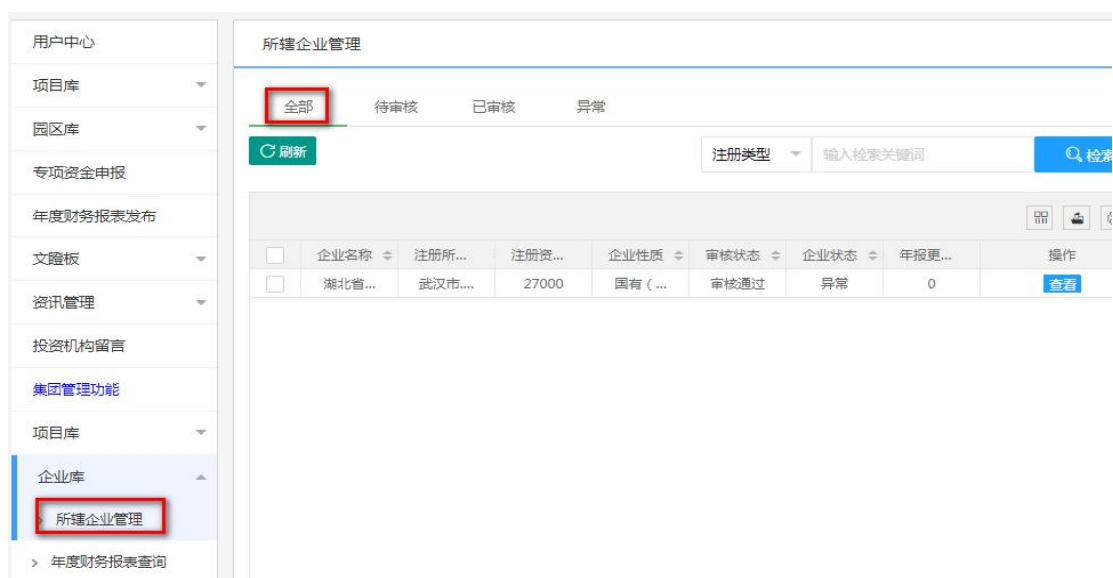
在用户中心页面，点击“项目库”菜单下“已签约项目招商信息查询”按钮，进入“已签约项目招商信息查询”页面，查看所辖已签约项目招商信息。



② 查看企业库数据

A. 查看企业信息

在用户中心页面，点击“企业库”菜单下“所辖企业管理”按钮，进入“所辖企业管理”页面，点击“全部”，查看所辖企业信息。



B. 查看已审核企业信息

在用户中心页面，点击“企业库”菜单下“所辖企业管理”按钮，进入“所辖企业管理”页面，点击“已审核”，查看已审核直辖企业信息。



C. 查看未按时更新年度财务报表的企业信息

在用户中心页面，点击“企业库”菜单下“所辖企业管理”按钮，进入“所辖企业管理”页面，查看未按时更新年度财务报表的直属企业信息。



D. 查看企业年度财务报表

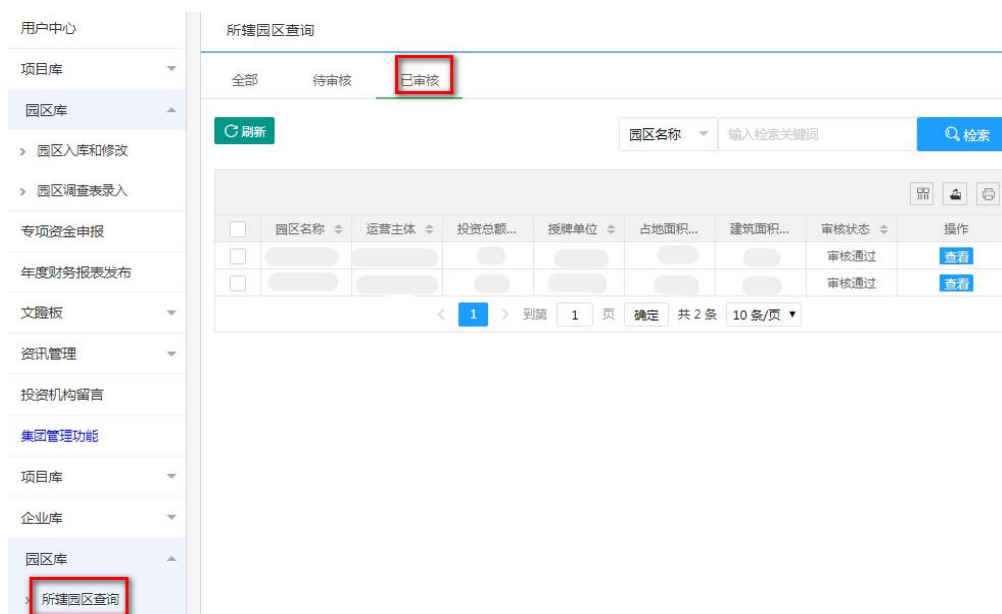
在用户中心页面，点击“企业库”菜单下“年度财务报表查询”按钮，进入“年度财务报表查询”页面，查看所辖企业年度财务报表信息。



③查看产业园区数据

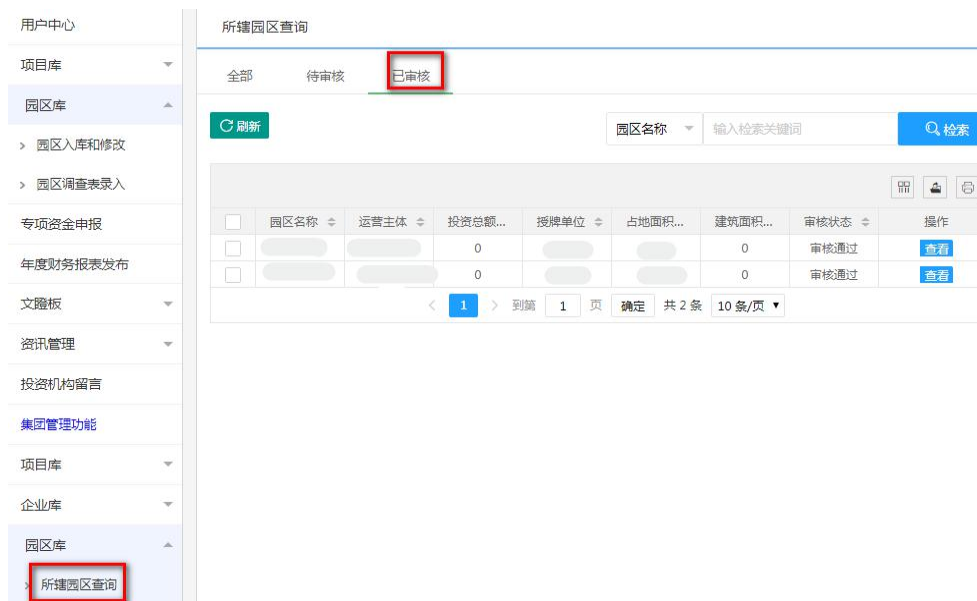
A. 查看园区信息

在用户中心页面，点击“园区库”菜单下“所辖园区查询”按钮，进入“所辖园区查询”页面，查看所辖园区信息。



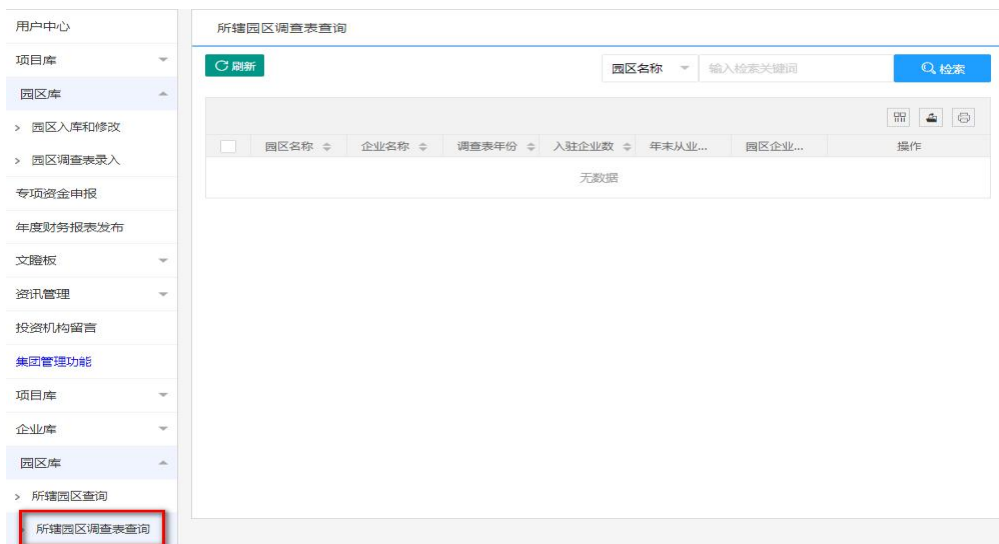
B. 查看已审核园区信息

在用户中心页面，点击“园区库”菜单下“所辖园区审核/查询”按钮，进入“所辖园区审核/查询”页面，点击“已审核”，查看已审核所辖园区信息。



C. 查看园区调查表

在用户中心页面，点击“园区库”菜单下“所辖园区调查表查询”按钮，进入“所辖园区调查表查询”页面，查看所辖园区调查表信息。



(2) 数据统计

① 项目数据统计

A. 综合统计

在用户中心页面，点击“产业大数据”菜单下“项目数据统

计与分析”按钮，进入“项目数据统计与分析”页面，点击“综合统计与分析”按钮，进入“综合统计与分析”页面，根据需要选择年份、重点项目类型、项目类别、行业类别，点击“开始统计”，显示集团及下属企业的项目数量、数量占比、投资规模、投资规模占比统计报表，如下图：

序号	地区	数量	数量占比(%)	投资规模(亿元)	投资规模占比(%)	操作
1	集团企业	2	66.67	0.06	38.12	项目清单
合计		2		0.06		

点击列表右侧“项目清单”按钮。

项目数据统计

序号	地区	数量	数量占比(%)	投资规模(亿元)	投资规模占比(%)	操作
1	集团企业	11	100	6.92	100	项目清单
合计		11		6.92		

查看集团及集团管理的企业的的项目清单，如下图：

查看项目清单

集团企业项目清单

序号	项目名称	项目类别	投资规模(万元)	实施所在地	行业类别	操作
1		在建	50000	武汉市硚口区	文化娱乐休闲服务	查看项目详情
2		在建	4999	武汉市武昌区	新闻信息服务	查看项目详情
3		在建	4900	恩施市建始县	文化娱乐休闲服务	查看项目详情
4		在建	4500	襄阳市襄州区	内容创作生产	查看项目详情
5		备建	2500	武汉市武昌区	新闻信息服务	查看项目详情
6		备建	678	武汉市武昌区	新闻信息服务	查看项目详情
7		在建	500	襄阳市樊城区	创意设计服务	查看项目详情
8		在建	500	襄阳市枣阳市	内容创作生产	查看项目详情
9		备建	255	武汉市江汉区	新闻信息服务	查看项目详情
10		备建	200	武汉市江汉区	内容创作生产	查看项目详情

点击项目清单列表右侧“查看项目详情”按钮，查看项目详细信息。

查看项目信息

基本信息 详细信息 相关附件 融资信息 招商信息 专项资金申报 进展跟踪 审核记录

项目名称					
企业名称					
实施所在地	武汉市 硚口区	项目行业类别	文化娱乐休闲服务 娱乐服务	项目类别	在建
投资规模(万元)	50000万元	已完成投资	3000万元	重点项目类型	
手续办理情况	环保,节能	项目开始时间	2016-08-17	预计完成时间	2022-08-18
手续办理情况其他说明	武				
项目资金来源					
国家级资金		省级资金		市(州)级资金	0万元
县(区)级资金	0万元	自筹资金	500万元	其他资金	500万元
联系方式及审核状态					
联系人	尹静	手机号	13456789098	项目审核状态	等待审核

B. 按行业统计

在用户中心页面，点击“产业大数据”菜单下“项目数据统计与分析”按钮，进入“项目数据统计与分析”页面，点击“按地区统计与分析”按钮，进入“按项目行业统计与分析”页面，根据需要选择年份、重点项目类型、项目类别、地区，点击“开

始统计”，显示九大行业类别的项目数量、数量占比、投资规模、投资规模占比统计报表，如下图：

综合统计与分析 **按行业统计与分析** 按类别统计与分析

选择年份：全部 选择重点项目类型：全部 开始统计 图形分析

选择项目类别：全部 选择地区：全部

项目数据统计

序号	行业	数量	数量占比(%)	投资规模(亿元)	投资规模占比(%)	操作
1	新闻信息服务	5	45.45	0.86	12.47	项目清单
2	内容创作生产	3	27.27	0.52	7.51	项目清单
3	创意设计服务	1	9.09	0.05	0.72	项目清单
4	文化娱乐休闲...	2	18.18	5.49	79.3	项目清单
5	文化辅助生产...	0	0	0	0	项目清单
6	文化传播渠道	0	0	0	0	项目清单
7	文化投资运营	0	0	0	0	项目清单
8	文化装备生产	0	0	0	0	项目清单
9	文化消费终端...	0	0	0	0	项目清单

点击某行业类别列表右侧“项目清单”按钮。

项目数据统计

序号	行业	数量	数量占比(%)	投资规模(亿元)	投资规模占比(%)	操作
1	新闻信息服务	5	45.45	0.86	12.47	项目清单
2	内容创作生产	3	27.27	0.52	7.51	项目清单
3	创意设计服务	1	9.09	0.05	0.72	项目清单
4	文化娱乐休闲...	2	18.18	5.49	79.3	项目清单
5	文化辅助生产...	0	0	0	0	项目清单
6	文化传播渠道	0	0	0	0	项目清单
7	文化投资运营	0	0	0	0	项目清单
8	文化装备生产	0	0	0	0	项目清单
9	文化消费终端...	0	0	0	0	项目清单

查看该集团及其管理企业该行业的项目列表，如下图：

查看项目清单

新闻信息服务类项目清单						
序号	项目名称	项目类别	投资规模(万元)	实施所在地	行业类别	操作
1		在建	4999	武汉市武昌区	新闻信息服务	查看项目详情
2		备建	2500	武汉市武昌区	新闻信息服务	查看项目详情
3		备建	678	武汉市武昌区	新闻信息服务	查看项目详情
4		备建	255	武汉市江汉区	新闻信息服务	查看项目详情
5		建成	200	武汉市武昌区	新闻信息服务	查看项目详情
合计			8632			

< 1 > 到第 1 页 确定 共 5 条 10 条/页

点击项目列表右侧“查看项目详情”按钮，查看项目详细信息。

查看项目信息

基本信息 详细信息 相关附件 融资信息 招商信息 专项资金申报 进展跟踪 审核记录

项目名称					
企业名称					
实施所在地	荆州市江陵县	项目行业类别		项目类别	在建
投资规模(万元)	1000万元	已完成投资	500万元	重点项目类型	
手续办理情况	备案,环保,节能	项目开始时间	2019-10-22	预计完成时间	2019-10-22
手续办理情况其他说明					
项目资金来源					
国家级资金	0万元	省级资金	0万元	市(州)级资金	0万元
县(区)级资金	0万元	自筹资金	0万元	其他资金	0万元
联系方式及审核状态					
联系人		手机号		项目审核状态	审核通过

C. 按类别统计

在用户中心页面，点击“产业大数据”菜单下“项目数据统计与分析”按钮，进入“项目数据统计与分析”页面，点击“按项目类别统计”按钮，进入“按项目类别统计”页面，根据需要选择年份、重点项目类型、地区、行业类别，点击“开始统计”，显示备建等三种项目类别的项目数量、数量占比、投资规模、投资规模占比统计报表，如下图：

用户中心

项目库

园区库

专项资金申报

年度财务报表发布

文展板

资讯管理

投资机构留言

集团管理功能

项目库

企业库

园区库

产业大数据

项目数据统计与分析

项目数据统计与分析

综合统计与分析 按行业统计与分析 按类别统计与分析

选择年份: 全部 选择重点项目类型: 全部 开始统计 图形分析

选择地区: 全部 选择行业类别: 全部

项目数据统计

序号	类别	数量	数量占比(%)	投资规模(亿元)	投资规模占比(%)	操作
1	备建	2	66.67	0.06	38.12	项目清单
2	在建	1	33.33	0.1	61.88	项目清单
3	建成	0	0	0	0	项目清单
合计		3		0.16		

点击某行业类别列表右侧“项目清单”按钮。

项目数据统计

序号	类别	数量	数量占比(%)	投资规模(亿元)	投资规模占比(%)	操作
1	备建	2	66.67	0.06	38.12	项目清单
2	在建	1	33.33	0.1	61.88	项目清单

查看该集团及其管理企业该行业的项目清单，如下图：

查看项目清单

备建项目清单

序号	项目名称	项目类别	投资规模(万元)	实施所在地	行业类别	操作
1		备建	566	武汉市江汉区	创意设计服务	查看项目详情
2		备建	50	武汉市武昌区	创意设计服务	查看项目详情
合计			616			

点击项目清单列表右侧“查看项目详情”按钮，查看项目详细信息。

查看项目信息					
基本信息 详细信息 相关附件 融资信息 招商信息 专项资金申报 进展跟踪 审核记录					
项目名称					
企业名称					
实施所在地	荆州市江陵县	项目行业类别		项目类别	在建
投资规模(万元)	1000万元	已完成投资	500万元	重点项目类型	
手续办理情况	备案,环保,节能	项目开始时间	2019-10-22	预计完成时间	2019-10-22
手续办理情况其他说明					
项目资金来源					
国家级资金	0万元	省级资金	0万元	市(州)级资金	0万元
县(区)级资金	0万元	自筹资金	0万元	其他资金	0万元
联系方式及审核状态					
联系人		手机号		项目审核状态	审核通过

② 已签约项目招商数据统计

A. 综合统计与分析

在用户中心页面，点击“产业大数据”菜单下“招商数据分析”按钮，进入“招商数据分析”页面，点击“综合统计与分析”，进入“综合统计与分析”页面，根据需要选择年份、重点项目类型、项目类别、是否落地、投资方式、行业类别，点击“开始统计”，查询集团及下属企业已签约项目数量、签约总金额、到位总金额统计报表，如下图：

招商数据分析

综合统计与分析 按签约会议统计与分析

选择年份: 全部 选择项目类别: 全部 选择重点项目类型: 全部
 是否落地: 全部 选择投资方式: 全部 选择行业类别: 全部

开始统计 图形分析

签约项目统计

序号	单位	项目数量	签约总金额(亿元)	到位总金额(亿元)	操作
1	集团企业	0	0	0	招商清单
合计		0	0	0	

点击列表右侧“招商清单”按钮。

签约项目统计

序号	单位	项目数量	签约总金额(亿元)	到位总金额(亿元)	操作
1	集团企业	0	0	0	招商清单
合计		0	0	0	

查看该集团及其管理企业已签约招商项目清单，如下图：

查看融资信息清单

项目招商信息清单

序号	项目名称	签约日期	签约会议	签约金额(万元)	投资方式	是否落地	到位资金(万元)	操作
1		2019-07-25	文博会	500	增值扩股	是	500	查看详情 查看历史
2		2019-10-29	2019年省级招商会	500	招商引资	是	500	查看详情 查看历史
合计				1000			1000	

< 1 > 到第 1 页 确定 共 2 条 10 条页

点击每个项目右侧“查看详情”按钮，查看该项目招商信息的详情。

查看招商信息详情

项目名称	
企业名称	
签约时间	2019/7/9
签约会议	文博会
签约金额(万元)	606
合作(投资)单位	
投资方式	增值扩股
是否落地	是
到位资金(万元)	500

点击每个项目右侧“查看历史”按钮。

序号	项目名称	签约日期	签约会议	签约金额 (万元)	投资方式	是否落地	到位资金 (万元)	操作
1		2019-07-25	文博会	500	增扩股	是	500	查看详情 查看历史
2		2019-10-29	2019年省级招商会	500	招商引资	是	500	查看详情 查看历史
合计				1000			1000	

查看该项目所有的招商信息详情。

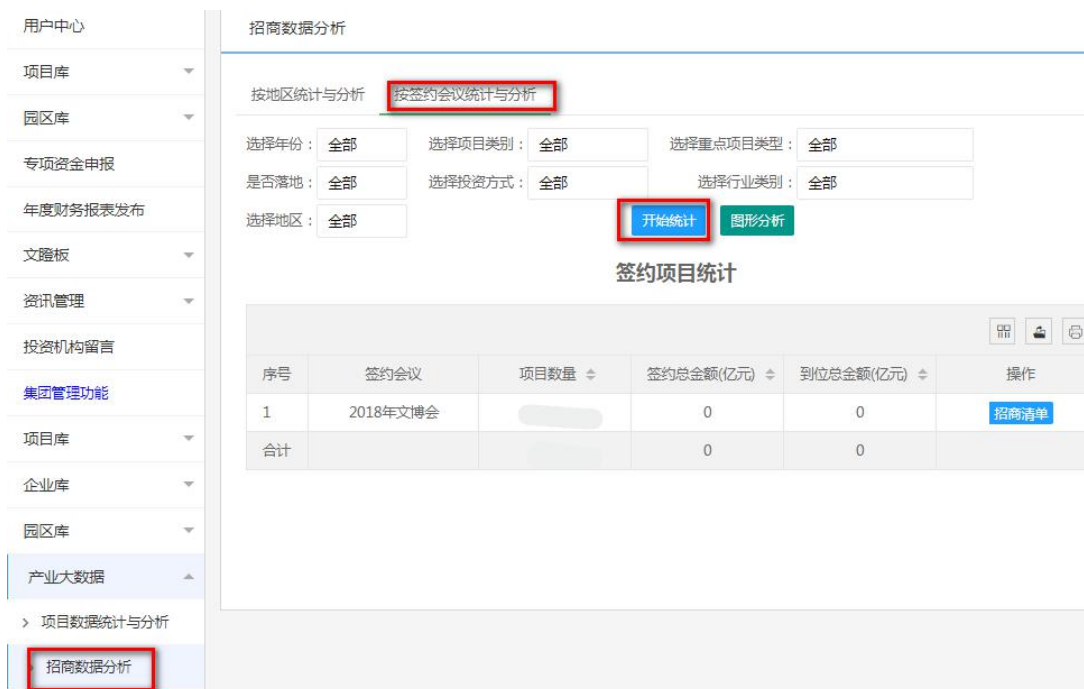
查看招商历史记录

IP全产业链开发

签约时间	2019/8/4
合作(投资)单位	
签约金额(万元)	2500
签约会议	文博会
到位资金(万元)	2400
是否落地	是
投资方式	股权融资

B. 按签约会议统计

在用户中心页面，点击“产业大数据”菜单下“招商数据分析”按钮，进入“招商数据分析”页面，点击“按签约会议统计”，进入“按签约会议统计”页面，根据需要选择年份、重点项目类型、项目类别、是否落地、投资方式、行业类别、地区，点击“开始统计”，显示集团及下属企业在各个招商会已签约项目数量、签约总金额、到位总金额统计报表，如下图：



点击各个招商会列表右侧“招商清单”按钮。

签约项目统计

序号	签约会议	项目数量	签约总金额(亿元)	到位总金额(亿元)	操作
1	2018年文博会		0	0	招商清单
合计			0	0	

查看该招商会集团及集团管理企业已签约项目招商清单，如下图所示：

查看招商信息清单

省级招商会项目招商信息清单

序号	项目名称	签约日期	签约会议	签约金额(万元)	投资方式	是否落地	到位资金(万元)	操作
1		2019-09-11	省级招商会	200	股权融资	是	100	查看详情 查看历史
2		2019-10-10	省级招商会	233	招商引资	是	266	查看详情 查看历史
3		2019-07-25	省级招商会	600	增值扩股	是	600	查看详情 查看历史
合计				1033			966	

< 1 > 到第 1 页 确定 共 3 条 10 条/页

点击每个项目右侧“查看详情”按钮，查看该项目招商信息

的详情。

查看招商信息详情	
项目名称	
企业名称	
签约时间	2019/7/9
签约会议	文博会
签约金额 (万元)	606
合作 (投资) 单位	
投资方式	增值入股
是否落地	是
到位资金 (万元)	500

点击每个项目右侧“查看历史”按钮。

江岸区项目招商信息清单									
序号	项目名称	签约日期	签约会议	签约金额 (万元)	投资方式	是否落地	到位资金 (万元)	操作	
1		2019-07-25	文博会	500	增值入股	是	500	查看详情	查看历史
2		2019-10-29	2019年省级招商会	500	招商引进	是	500	查看详情	查看历史
合计				1000			1000		

查看该项目所有的招商信息详情。

查看招商历史记录	
IP全产业链开发	
签约时间	2019/8/4
合作 (投资) 单位	
签约金额 (万元)	2500
签约会议	文博会
到位资金 (万元)	2400
是否落地	是
投资方式	股权融资

③项目融资数据统计

在用户中心页面，点击“产业大数据”菜单下“融资数据分析”按钮，进入“融资数据分析”页面，根据需要选择年份、重点项目类型、项目类别、融资状态、融资方式、行业类别，点击“开始统计”，显示集团及下属企业发布项目融资信息数量、签融资金额、已完成融资额统计报表，如下图：

用户中心

项目库

园区库

专项资金申报

年度财务报表发布

文障板

资讯管理

投资机构留言

集团管理功能

项目库

企业库

园区库

产业大数据

> 项目数据统计与分析

> 招商数据分析

融资数据分析

融资数据分析

融资统计与分析

选择年份：全部 选择项目类别：全部 选择重点项目类型：全部

选择融资状态：全部 选择融资方式：全部 选择行业类别：全部

开始统计 图形分析

项目融资数据统计

序号	单位	融资数量	融资金额(亿元)	已完成融资额(亿元)	操作
1	集团企业	0	0	0	融资清单
合计		0	0	0	

点击列表右侧“融资清单”按钮。

项目融资数据统计

序号	单位	融资数量	融资金额(亿元)	已完成融资额(亿元)	操作
1	集团企业	0	0	0	融资清单
合计		0	0	0	

查看该集团及其管理企业融资清单，如下图：

查看融资信息清单

限公司项目融资信息清单

序号	项目名称	企业名称	融资方式	融资金额(万元)	融资截止日	已完成融资金额(万元)	操作
1			收益权融资	0	2019-10-10	255	查看详情 查看历史
2			股权融资	0	2019-10-10	25	查看详情 查看历史
3			股权融资	0	2019-10-15	0	查看详情 查看历史
4			股权融资	0	2019-10-09	0	查看详情 查看历史
5			股权融资	1	2019-08-27	1	查看详情 查看历史
6			股权融资	22	2019-10-09	22	查看详情 查看历史
7			股权融资	44	2019-10-25	44	查看详情 查看历史
8			股权融资	80	2019-10-17	20	查看详情 查看历史
9			收益权融资	100	2019-09-30	40	查看详情 查看历史
10			收益权融资	100	2019-08-12	30	查看详情 查看历史
合计				347		437	

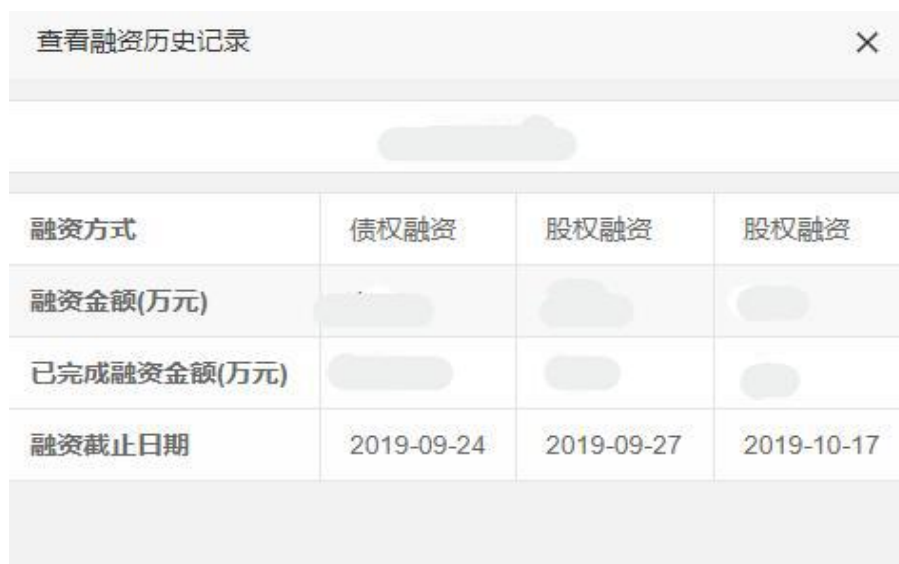
< 1 2 3 4 > 到第 1 页 确定 共 39 条 10 条页

点击每个项目右侧“查看详情”按钮，查看该项目融资信息的详情。

查看融资信息详情

项目名称	
企业名称	
融资方式	股权融资
融资金额(万元)	0
融资截止日期	2019-10-15
已完成融资金额(万元)	0

点击每个项目右侧“查看历史”按钮,查看该项目所有的融资信息详情。

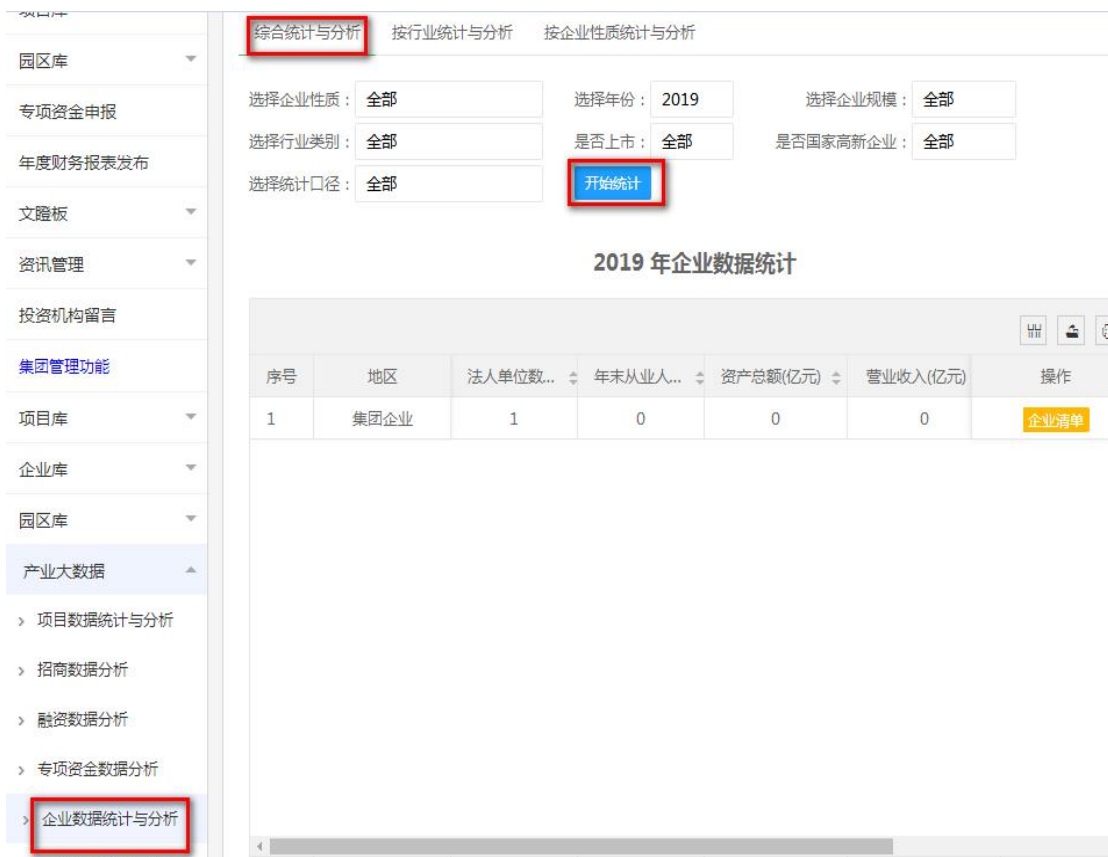


查看融资历史记录			
融资方式	债权融资	股权融资	股权融资
融资金额(万元)			
已完成融资金额(万元)			
融资截止日期	2019-09-24	2019-09-27	2019-10-17

④企业数据统计

A. 综合统计

在用户中心页面,点击“产业大数据”菜单下“企业数据统计与分析”按钮,进入“企业数据统计与分析”页面,点击“综合统计与分析”按钮,进入“综合统计与分析”页面,根据需要选择年份、企业性质、企业规模、行业类别、是否上市、是否国家高新企业,点击“开始统计”,显示集团及下属企业的法人单位数、年末从业人员、资产总计、营业收入、纳税总额、利润总额统计报表,如下图:



点击列表右侧“企业清单”按钮。

2019年企业数据统计

序号	地区	法人单位数量	年末从业人数	资产总额(亿元)	营业收入(亿元)	操作
1	集团企业	2	200	0.03	0.5	企业清单

查看集团及下属企业清单，如下图：

查看企业清单

2019年集团企业企业清单

序号	企业名称	年末从业人数	资产总额(亿元)	营业收入(亿元)	纳税总额(亿元)	利润总额(亿元)	操作
1		200	0.03	0.5	0.05	0.02	查看企业详情
2		0	0	0	0	0	查看企业详情
合计		200	0.03	0.50	0.05	0.02	

< 1 > 到第 1 页 确定 共 2 条 10 条/页

点击企业列表右侧“查看企业详情”按钮，查看企业详情。

查看企业信息

基本信息 其他信息 相关附件 年报信息 企业服务申请 园区企业调查表 企业审核记录

注册类型	企事业单位	企业名称		用户名	
注册所在地	武汉市 武昌区	法人代表	何景恩	注册资本(万元)	68005万
统一社会信用代码		营业执照扫描件		行业	内容创作生产 广播影视节目制作
企业性质	国有(控股)企业	归属集团		企业规模	待定
是否上市	否	是否国家高新企业	否	国家高新企业证书	
企业联系人	何景恩	邮箱	134@qq.com	手机号	
审核状态	未送审	是否展示	是	二维码	

是否一级集团: 是

B. 按行业统计

在用户中心页面，点击“产业大数据”菜单下“企业数据统计与分析”按钮，进入“企业数据统计与分析”页面，点击“按行业统计与分析”按钮，进入“按行业统计与分析”页面，根据需要选择年份、企业性质、企业规模、地区、是否上市、是否国家高新企业，点击“开始统计”，显示集团及下属企业各行业的法人单位数、年末从业人员、资产总计、营业收入、纳税总额、利润总额统计报表，如下图：

项目库
园区库
专项资金申报
年度财务报表发布
文隆板
资讯管理
投资机构留言
集团管理功能
项目库
企业库
园区库
产业大数据
项目数据统计与分析
招商数据分析
融资数据分析
专项资金数据分析
企业数据统计与分析

综合统计与分析 **按行业统计与分析** 按企业性质统计与分析

选择地区：全部 选择年份：2019 选择企业规模：全部
选择企业性质：全部 是否上市：全部 是否国家高新企业：全部
选择统计口径：全部 **开始统计** 图形分析

2019 年企业数据统计

序号	行业	法人单位数...	年末从业人...	资产总额(亿元)	营业收入(亿元)	操作
1	新闻信息服务	1	1	0	0	企业清单
2	内容创作生产	1	0	0	0	企业清单
3	创意设计服务	0	0	0	0	企业清单
4	文化娱乐休闲...	0	0	0	0	企业清单
5	文化辅助生产...	0	0	0	0	企业清单
6	文化传播渠道	0	0	0	0	企业清单
7	文化投资运营	0	0	0	0	企业清单
8	文化装备制造	0	0	0	0	企业清单
9	文化消费终端...	0	0	0	0	企业清单
合计		2	1	0	0	0

点击列表右侧“企业清单”按钮。

2019 年企业数据统计

序号	行业	法人单位数量	年末从业人数	资产总额(亿元)	营业收入(亿元)	操作
1	新闻信息服务	0	0	0	0	企业清单
2	内容创作生产	1	200	0.03	0.5	企业清单
3	创意设计服务	0	0	0	0	企业清单
4	文化娱乐休闲...	1	0	0	0	企业清单
5	文化辅助生产...	0	0	0	0	企业清单

查看集团及下属企业属于该行业的企业清单，如下图：

查看企业清单

2019年新闻信息服务类企业清单

序号	企业名称	年末从业人...	资产总额(亿元)	营业收入(亿元)	纳税总额(亿元)	利润总额(亿元)	操作
1		1	0	0	0	0	查看企业详情
合计		1	0	0	0	0	

< 1 > 到第 1 页 确定 共 1 条 10 条页 ▾

点击企业列表右侧“查看企业详情”按钮，查看企业详细信息。

查看企业信息

基本信息 其他信息 相关附件 年报信息 企业服务申请 园区企业调查表 企业审核记录

注册类型	企事业单位	企业名称		用户名	
注册所在地	武汉市 武昌区	法人代表	何景恩	注册资本(万元)	68005万
统一社会信用代码		营业执照扫描件		行业	内容创作生产、广播影视节目制作
企业性质	国有(控股)企业	归属集团		企业规模	待定
是否上市	否	是否国家高新企业	否	国家高新企业证书	
企业联系人	何景恩	邮箱	134@qq.com	手机号	
审核状态	未送审	是否展示	是	二维码	

是否一级集团: 是

C. 按企业性质统计

在用户中心页面，点击“产业大数据”菜单下“企业数据统计与分析”按钮，进入“企业数据统计与分析”页面，点击“按企业性质统计与分析”按钮，进入“按企业性质统计与分析”页面，根据需要选择年份、地区、企业规模、行业类别、是否上市、是否国家高新企业，点击“开始统计”，显示集团及下属企业各性质的法人单位数、年末从业人员、资产总计、营业收入、纳税总额、利润总额统计报表，如下图：

项目库 园区库 专项资金申报 年度财务报表发布 文障板 资讯管理 投资机构留言 集团管理功能 项目库 企业库 园区库 产业大数据 项目数据统计与分析 招商数据分析 融资数据分析 专项资金数据分析 企业数据统计与分析

综合统计与分析 按行业统计与分析 **按企业性质统计与分析**

选择地区：全部 选择年份：2019 选择企业规模：全部
 选择行业类别：全部 是否上市：全部 是否国家高新企业：全部
 选择统计口径：全部 **开始统计** 图形分析

2019年企业数据统计

序号	企业性质	法人单位数...	年末从业人...	资产总额(亿元)	营业收入(亿元)	操作
1	事业单位	1	1	0	0	企业清单
2	国有(控股)企...	0	0	0	0	企业清单
3	集体企业	0	0	0	0	企业清单
4	外资企业	1	0	0	0	企业清单
5	民营(控股)企...	0	0	0	0	企业清单
合计		2	1	0	0	0

点击各企业性质列表右侧“企业清单”按钮。

2019年企业数据统计

序号	企业性质	法人单位数量	年末从业人数	资产总额(亿元)	营业收入(亿元)	操作
1	国有(控股)企业	2	200	0.03	0.5	企业清单
2	集体企业	0	0	0	0	企业清单
3	外资企业	0	0	0	0	企业清单
4	民营(控股)企业	0	0	0	0	企业清单

查看集团及下属企业属于该企业性质的企业清单，如下图：

查看企业清单

2019年新闻信息服务类企业清单

序号	企业名称	年末从业人...	资产总额(亿元)	营业收入(亿元)	纳税总额(亿元)	利润总额(亿元)	操作
1		1	0	0	0	0	查看企业详情
合计		1	0	0	0	0	

< 1 > 到第 1 页 确定 共 1 条 10 条页

点击列表右侧“查看企业详情”按钮，查看企业详细信息，

如下图:

查看企业信息						
基本信息	其他信息	相关附件	年报信息	企业服务申请	园区企业调查表	企业审核记录
注册类型	企事业单位	企业名称		用户名		
注册所在地	武汉市 武昌区	法人代表	何景恩	注册资本(万元)	68005万	
统一社会信用代码		营业执照扫描件		行业	内容创作生产 广播影视节目制作	
企业性质	国有(控股)企业	归属集团		企业规模	待定	
是否上市	否	是否国家高新企业	否	国家高新企业证书		
企业联系人	何景恩	邮箱	134@qq.com	手机号		
审核状态	未送审	是否展示	是	二维码		

是否一级集团: 是

⑤ 园区数据统计

在用户中心页面，点击“产业大数据”菜单下“园区数据统计与分析”按钮，进入“园区数据统计与分析”页面，根据需要选择年份点击“开始统计”，显示集团及下属企业发布园区数量、占地面积、建筑面积、入驻企业数、入驻文化企业数、年末从业人数、文化企业年末从业人数、园区企业收入总计、园区文化企业收入总计、利润总计、文化企业利润总计统计报表，如下图:

项目库

园区库

专项资金申报

年度财务报表发布

文展板

资讯管理

投资机构留言

集团管理功能

项目库

企业库

园区库

产业大数据

- 项目数据统计与分析
- 招商数据分析
- 融资数据分析
- 专项资金数据分析
- 企业数据统计与分析
- 园区数据统计与分析

选择年份： 2019 **开始统计**

2019年园区数据统计

序号	地区	园区数量	占地面积(亩)	建筑面积(万平方...	入驻企业数	操作
1	集团企业	0	0	0	0	园区清单
合计		0	0	0	0	0

点击列表右侧“园区清单”按钮。

2019年园区数据统计

序号	地区	园区数量	占地面积(亩)	建筑面积(万平方...	入驻企业数	操作
1	集团企业	0	0	0	0	园区清单

查看集团及下属企业园区数据统计，如下图：

查看园区清单

2019年集团企业园区数据统计

序号	园区名称	占地面积(亩)	建筑面积(万平方米)	入驻企业数	入驻文化企业数	年末从业总人数	操作
1		0	0	0	0	0	查看园区详情 查看园区调查表
2		5000	4000	60	48	34	查看园区详情 查看园区调查表
3		0	0	0	0	0	查看园区详情 查看园区调查表
4		0	0	8	5	0	查看园区详情 查看园区调查表
5		266	244	0	0	0	查看园区详情 查看园区调查表
6		0	0	0	0	0	查看园区详情 查看园区调查表
7		0	0	0	0	0	查看园区详情 查看园区调查表
合计		5266	4244	68	53	34	28

1 到第 1 页 确定 共 7 条 10 条/页

点击园区列表右侧“查看园区详情”按钮，查看园区详情，如下图：

查看园区信息

基本信息 园区调查表 园区审核记录

园区名称	测试	运营主体	武汉测试技术有限公司
主办单位	测试主办单位	授牌单位	测试授牌单位
占地面积	100 亩	建筑面积	100 万平方米
投资总额(万元)	3200	园区图片	查看
入库申请时间	2019/9/23 14:44:57	审核状态	审核通过
园区简介	测试园区简介*		

点击园区列表右侧“查看园区调查表”按钮。

查看园区清单

2019年 园区数据统计

序号	园区名称	占地面积(亩)	建筑面积(万平方米)	入驻企业数	入驻文化企业数	年末从业总人数	文化企业年末从业人数	操作
1		0	0	200	200	200	200	查看园区详情 查看园区调查表
合计		0	0	200	200	200	200	200

< 1 > 到第 1 页 确定 共 1 条 10 条/页

查看园区调查表信息。

查看园区调查表

基本信息	调查表年份	2019 年
	占地面积(亩)	
	建筑面积(万平方米)	
	投资总额(万元)	
入驻企业数	入驻企业数	200
	入驻文化企业数	200
	文化企业占比	100%
年末从业总人数	年末从业总人数	200
	文化企业年末从业人数	200
	文化企业人数占比	100%

(3) 数据分析

①项目数据分析

A. 按行业分析

在用户中心页面，点击“产业大数据”菜单下“项目数据统计与分析”按钮，进入“项目数据统计与分析”页面，点击“按地区统计与分析”按钮，进入“按项目行业统计与分析”页面，根据需要选择年份、重点项目类型、项目类别、地区，点击“图形分析”，显示九大行业类别的项目数量、数量占比分析图，如下图：



B. 按类别统计

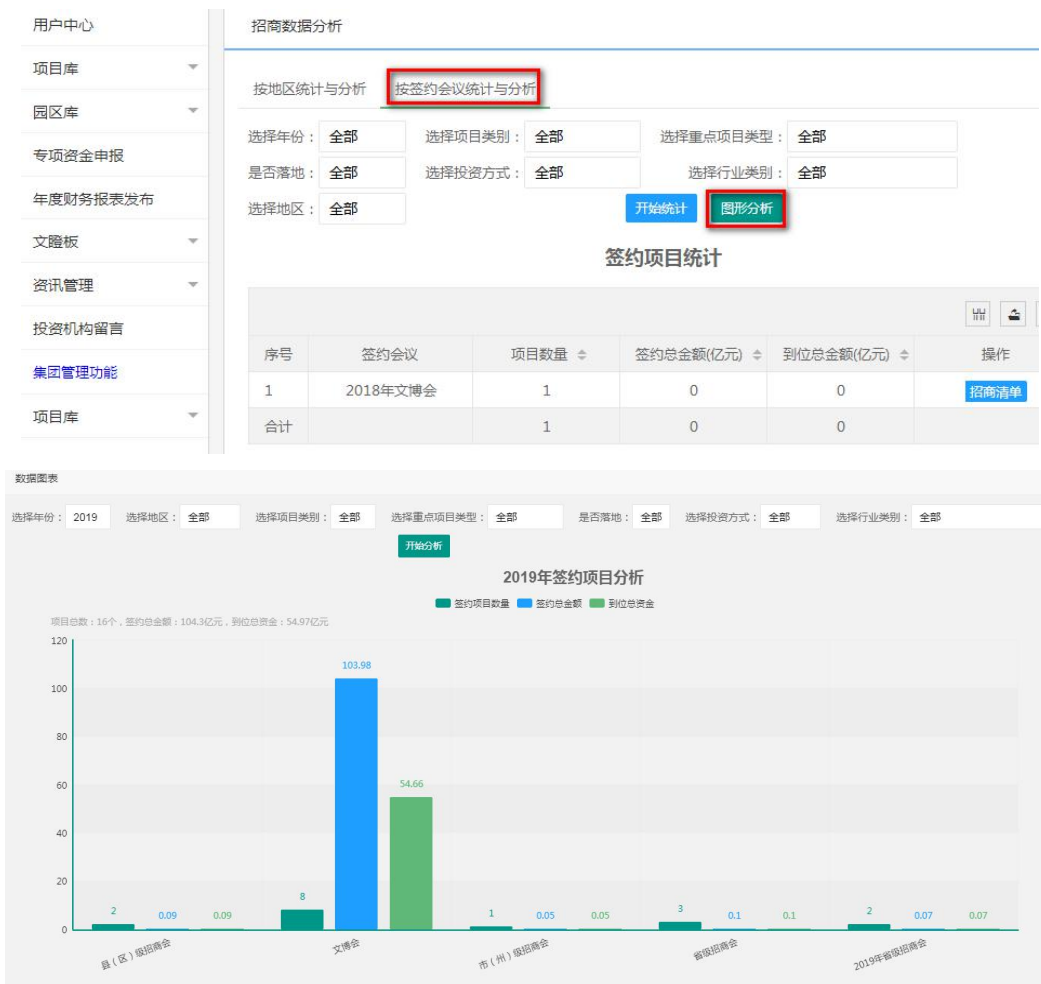
在用户中心页面，点击“产业大数据”菜单下“项目数据统计与分析”按钮，进入“项目数据统计与分析”页面，点击“按项目类别统计与分析”按钮，进入“按项目类别统计与分析”页面，根据需要选择年份、重点项目类型、地区、行业类别，点击“图形分析”，显示备建等三种项目类别的项目数量、数量占比分析图，如下图：



② 已签约项目招商数据分析

A. 按签约会议分析

在用户中心页面，点击“产业大数据”菜单下“招商数据分析”按钮，进入“招商数据分析”页面，点击“按签约会议统计”，进入“按签约会议统计”页面，根据需要选择年份、重点项目类型、项目类别、是否落地、投资方式、行业类别、地区，点击“图形分析”，显示集团及下属企业在各个招商会已签约项目数量、签约总金额、到位总金额分析图，如下图：



③项目融资数据分析

在用户中心页面，点击“产业大数据”菜单下“融资数据分析”按钮，进入“融资数据分析”页面，根据需要选择年份、重

点项目类型、项目类别、融资状态、融资方式、行业类别，点击“图形分析”，显示集团及下属企业发布项目融资信息数量、签融资金额、已完成融资额分析图，如下图：

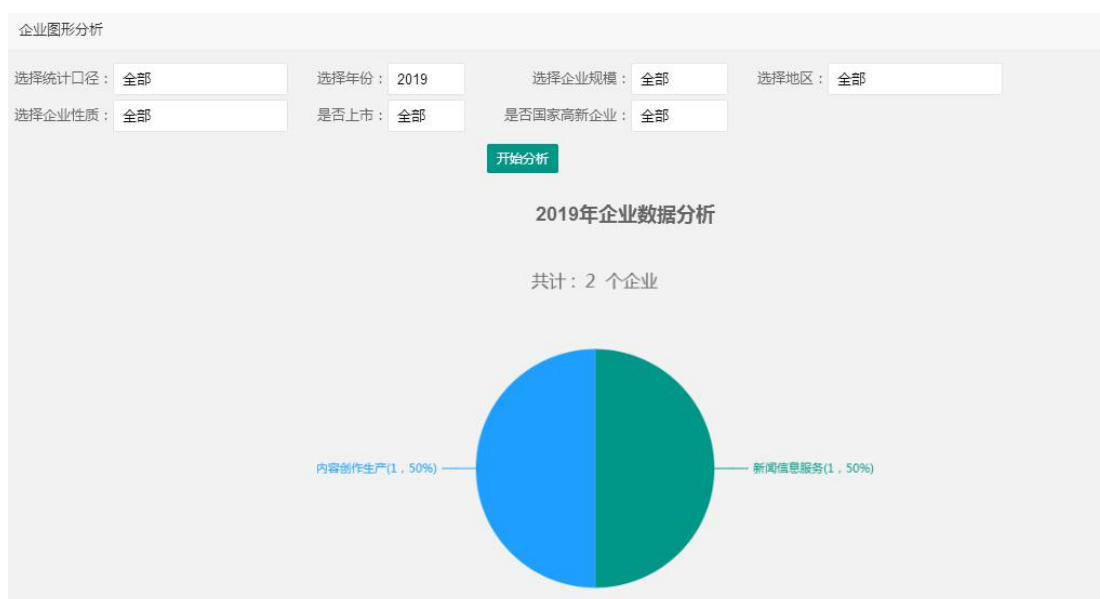


④企业数据分析

A. 按行业分析

在用户中心页面，点击“产业大数据”菜单下“企业数据统计与分析”按钮，进入“企业数据统计与分析”页面，点击“按行业统计与分析”按钮，进入“按行业统计与分析”页面，根据需要选择年份、企业性质、企业规模、地区、是否上市、是否国

家高新企业，点击“图形分析”，显示集团及下属企业各行业的法人单位数、法人单位数占比分析图，如下图：



B. 按企业性质分析

在用户中心页面，点击“产业大数据”菜单下“企业数据统计与分析”按钮，进入“企业数据统计与分析”页面，点击“按

企业性质统计与分析”按钮，进入“按企业性质统计与分析”页面，根据需要选择年份、地区、企业规模、行业类别、是否上市、是否国家高新企业，点击“图形分析”，显示集团及下属企业性质的法人单位数、法人单位数占比分析图，如下图：

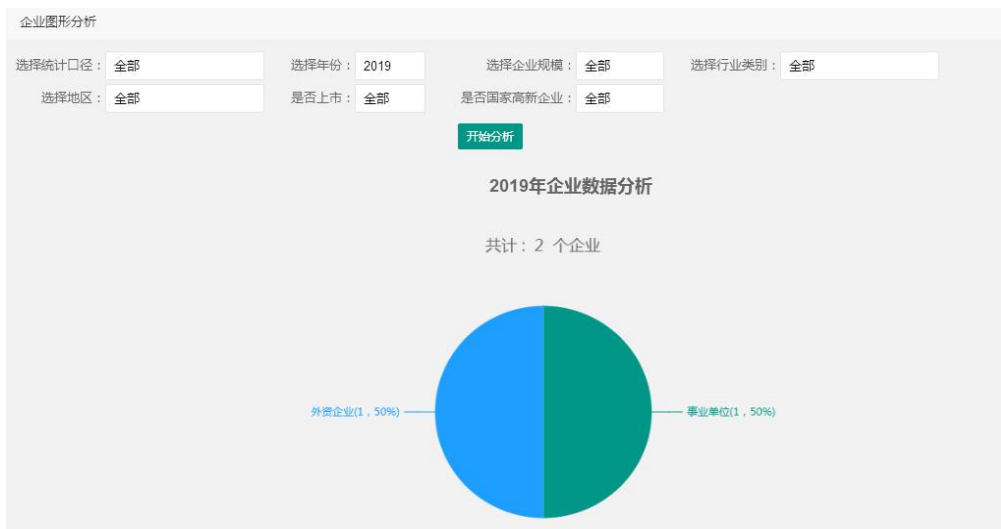
企业数据统计与分析

综合统计与分析 按行业统计与分析 **按企业性质统计与分析**

选择地区：全部 选择年份：2019 选择企业规模：全部
 选择行业类别：全部 是否上市：全部 是否国家高新企业：全部
 选择统计口径：全部 **开始统计** **图形分析**

2019年企业数据统计

序号	企业性质	法人单位数...	年末从业人...	资产总额(亿元)	营业收入(亿元)	操作
1	事业单位	1	1	0	0	企业清单
2	国有(控股)企...	0	0	0	0	企业清单
3	集体企业	0	0	0	0	企业清单
4	外资企业	1	0	0	0	企业清单
5	民营(控股)企...	0	0	0	0	企业清单



(三) 修改联系人手机号和登录密码

1. 修改联系人手机号

在用户中心页面，点击“我的账号”菜单下“修改手机号”

按钮，进入“修改手机号”页面，填写登录密码、新手机号、图形验证码、手机验证码，点击“确认修改”，即完成修改联系人手机号操作。

The screenshot displays the '修改手机号' (Change Mobile Number) interface. On the left, a navigation menu under '我的账号' (My Account) includes options like '资料修改' (Edit Profile) and '修改手机号' (Change Mobile Number), which is highlighted with a red box. The main area features four input fields: '登录密码' (Login Password), '新手机号' (New Mobile Number), '验证码' (Verification Code) with a '获取验证码' (Get Verification Code) button, and '手机验证码' (Mobile Verification Code). A green '确认修改' (Confirm Change) button is positioned below the fields.

2. 修改登录密码

在用户中心页面，点击“我的账号”菜单下“修改密码”按钮，进入“修改密码”页面，填写原密码、新密码、确认密码，点击“确认修改”，即完成修改密码操作。

用户中心	修改密码
项目库	原密码 <input type="text"/>
园区库	新密码 <input type="text"/> 必须使用字母、数字和符号
专项资金申报	确认密码 <input type="text"/> 请再次输入新密码
年度财务报表发布	
文展板	<input type="button" value="确认修改"/>
资讯管理	
投资机构留言	
集团管理功能	

三、服务电话

在“湖北文化产业网”运行期间，如果您在使用过程中遇到问题，请及时与我们联系，联系方式如下：

业务咨询电话：027-88712823

技术支持电话：027-88712833